



Le catalogue



Sommaire

Entreprise page 4

Une forte valeur ajoutée	4
C+P en bref portrait	8
Solutions de branche et soutien à la planification	10
Durabilité : bien sûr en acier	12
Innovations et distinctions	14
Le concept de logistique C+P	16
Protection anticorrosion et assurance-qualité	22
Nos références	24
Produits tendance	36

Concept coloris page 44

Ambiances et effets de couleurs	46
Le nouveau concept de couleurs C+P	48
Façade de décor C+P	50
Décors meubles de bureau C+P	52

Vestiaires et collectivités page 54

Vestiaires et penderie

Armoires-vestiaires Classic PLUS	60
Armoires-vestiaires Evolo PLUS	98
Systèmes de fermeture	158
Armoires-vestiaires Cambio	166
Armoires-vestiaires Prefino / Flex PLUS	186
Armoires à casiers verrouillables d'école	192
Pages d'info sur les systèmes de fermetures Exemples parmi de nombreuses possibilités	214
Banquettes et bancs de vestiaire Bancs empilables, BASIC et COMFORT	220
Vestiaires muraux et sur pieds Vestiaires et armoires à casiers ouverts	232
Solutions sectorielles et spéciales	242

Atelier et industrie page 258

Armoires, établis et étagères

Armoires à portes battantes	262
Armoires à portes coulissantes	312
Pour votre planification	326
Systèmes d'étagères	340

Bureau et archives page 352

Système d'armoires et de rangement

Armoires à portes battantes	356
Armoires à portes coulissantes	386
Armoires à rideaux	400
Armoires à tiroirs et d'archives	414

Équipements de bureau et accessoires

Comptoirs et meubles de salon	440
Tables	446
Autour de la table de bureau	454
Sièges et tabourets	460
Armoires, caissons et meubles	470

Références de commandes et registre de poids	482
Index des mots-clés	496





Vers les produits →

Vestiaires et collectivités

C + P est leader sur le marché des systèmes et armoires de vestiaires en acier. Dites-nous ce que vous attendez de votre aménagement, et C + P vous propose la meilleure solution dans n'importe quel espace.

Avec des idées innovantes, comme par exemple des concepts d'aération inédits ou des systèmes de fermeture d'avenir, C + P définit sans cesse de nouveaux critères.

Vestiaires et collectivités



60

Armoires-vestiaires
Classic PLUS



98

Armoires-vestiaires
Evolò PLUS



192

Armoires à casiers verrouillables
Intro / Resisto



220

Banquettes et bancs de vestiaires
Bancs empilables



166

Armoires-vestiaires
Cambio



186

Armoires-vestiaires
Prefino



232

Vestiaires muraux et sur pieds,
vestiaires et armoires à casiers ouverts



242

Solutions professionnelles
et spécifiques

Diversifiées et pratiques

Les armoires-vestiaires en acier.



Classic PLUS



Evolo PLUS

Le classique parmi les vestiaires au design industriel

- + Catalogue complet avec portes en acier
- + Construction anti-effraction de classe B conforme DIN 4547-2
- + Il existe 661 modèles au choix au sein de la gamme
- + 2 largeurs de compartiment, 5 différentes hauteurs de casier
- + Portes renforcées pourvues d'ouïes d'aération et d'un porte-étiquette estampé
- + Pêne rotatif de sécurité pour cadenas (armoires à casiers avec portes lisses et serrure à cylindre)
- + Fonds de compartiments sans rebord, facile à nettoyer

Au choix, assise à même le sol, avec piétement, socle ou banquette

La solution moderne qui prime par ses plus-values

- + Un vaste catalogue avec des portes en acier ou HPL
- + Construction anti-effraction spéciale de classe B conforme DIN 4547-2
- + Il existe 708 modèles au choix au sein de la gamme
- + Réglage du niveau en série pour toutes les sous-structures
- + 2 largeurs de compartiment, 6 différentes hauteurs de casier
- + Portes renforcées pourvues d'orifices design et d'un porte-étiquette assorti, également avec portes décor en option
- + Pêne rotatif de sécurité pour cadenas (armoires à casiers avec portes lisses et serrure à cylindre)
- + Limiteur d'ouverture de porte 90 ° en série
- + De multiples solutions d'aménagement pour chaque besoin

Au choix, assise à même le sol, avec piétement, socle ou banquette ainsi que d'autres versions, p. ex. avec boîte de rangement en saillie


	Hauteurs d'armoire sans sous-structures	Largeurs de compartiment	Assise d'armoire à même le sol	Armoire avec piétement (H + 100 mm)	Armoire avec socle (H + 100 mm)	Banquette de sous-structure	Boîte de rangement	Protection anticorrosion galvanisation intégrale	Protection anticorrosion grâce aux éléments galvanisés
Classic PLUS	1530 1700 1850	250 300 400	●	●	●	●	—	—	●
Evolo PLUS	1530 1700 1850	300 400	●	●	●	●	●	—	●
Cambio	1850	300 400	—	●	●	●	—	●	—



Vers les produits →



Solutions conceptuelles Prefino → p. 186



Découvrir Smartlocker → p. 38

Cambio

L'élégance aux portes battantes

- + Un vaste catalogue avec des portes en acier, - (double paroi en option) ou HPL
- + Construction anti-effraction spéciale de classe C conforme DIN 4547-2
- + Corps, socles et portes en acier électrozingués en série
- + Aération standardisée grâce au concept AA® (auto-aération), en option aussi aux concepts AF (aération forcée) et AFS (aération forcée avec séchage)
- + Réglage du niveau en série pour toutes les sous-structures
- + 2 largeurs de compartiment, 6 différentes hauteurs de casier
- + Façades lisses en acier (une seule paroi, en option aussi à paroi double et insonorisée) ou en option HPL avec décor bois pour un aspect encore plus attrayant
- + Une serrure à cylindre et 2 clés pour chaque porte
- + Limiteur d'ouverture de porte 90 ° en série
- + De multiples solutions d'aménagement pour chaque besoin

Sur demande, avec piétement ou socle ainsi qu'une boîte de rangement spacieuse ou banquette



Systèmes de fermeture → p. 159

	Façades en acier	Façades à décor bois	Limiteur d'ouverture de porte intégré	Aménagement standard	Aménagement confort	Électrification	Guidage de câbles dissimulé (serrure/USB) possible	Classe de résistance aux effractions*	Solutions SmartLocker
Classic PLUS	●	–	–	●	–	–	–	B	–
EvoLo PLUS	●	●	●	●	●	●	●	C	●
Cambio	●	●	●	●	●	●	–	C	–

Diversité × Sécurité × Utilité

Le nouveau Classic PLUS.

Ce modèle démontre comment même les classiques du genre peuvent se réinventer au lieu de surfer sur la vague rétro. Son prédécesseur, le C + P Classic, est notamment connu pour conserver sûrement les objets personnels et de valeur, comme dans les entreprises, écoles ou musées ; et ce n'est pas prêt de changer. Ce qui est nouveau toutefois, c'est le rafraîchissement du design et la diversité des combinaisons possibles, ainsi que les détails qui sont immédiatement perceptibles ou seulement un peu plus tard. La véritable valeur d'utilité s'exprime selon nous par le fait qu'elle ne cesse d'être éprouvée à chaque instant et puisse s'adapter dynamiquement aux nouvelles situations.




Ouïes d'aération classiques avec porte-étiquette estampés



Double crochet coulissant anti-torsion et très résistant, muni d'une suspension spéciale p. ex. pour des cintres ou des cloisons à monter ultérieurement



Fermeture à pêne rotatif de sécurité pour cadenas (patine en état de fermeture pour empêcher une cassure par forçage), avec protection de la porte



Des arguments éprouvés

- + Construction solide en acier émaillé au four de haute qualité
- + Piétement et fond d'armoire généralement galvanisé pour une anticorrosion renforcée
- + Construction anti-effraction de classe B selon DIN 4547
- + 2 largeurs de compartiment, 5 différentes hauteurs de casier
- + Portes renforcées ouvrant à droite, pourvues d'amortisseurs de butée, d'ouïes d'aération et de porte-étiquette ainsi que d'une fermeture à pêne rotatif de sécurité pour cadenas (armoires à casiers avec portes lisses et serrure à cylindre)
- + Armoires à un niveau : à l'intérieur par compartiment, 1 tablette soudée, en dessous une tringle de penderie stable avec 3 crochets doubles coulissants antitorsion (charge par tringle 40 kg, par crochet double 15 kg)
- + Armoires à deux niveaux : à l'intérieur par casier 1 tringle de penderie stable avec 3 crochets doubles coulissants antitorsion
- + Fonds de compartiments sans rebord, facile à nettoyer
- + Bord latéral étroit pour un aspect homogène en enfilade, sans doublement au niveau des bordures d'armoires
- + Aération supplémentaire grâce aux ouvertures d'aération dans les tablettes en bas et en haut en guise de concept d'auto-aération grâce à un flux optimisé de l'air

Au choix, assise à même le sol, avec piétement, socle ou banquette

- + Pieds en plastique, socles avec traitement anticorrosion, dans les deux cas le corps est en gris clair RAL 7035, sinon en noir gris
- + Régulation de niveau en option pour les pieds et socles à même le sol
- + Bâti de banquette 420 mm de haut en tubes à section carrée en noir gris, avec compensation de la hauteur de 10 mm, barre de siège en hêtre 60 x 25 mm, arrondie sur le pourtour, vernis de différents dégradés naturels
- + Hauteur de siège 450 mm, profondeur 315 mm
- + Banc et armoire séparés pour un montage individuel simple



Entreprise

Nuancier conceptuel

Vestiaires et collectivités

Atelier et usine

Bureau et archives



Armoires-vestiaires
→ p. 62



Armoires polyvalentes
→ p. 74



Armoires à deux niveaux
→ p. 76



Armoires à casiers
→ p. 80



Armoires-vestiaires Z
→ p. 88

Classic PLUS

Armoires-vestiaires avec porte.



Réf. commande 080000-20



Réf. commande 080010-20



Réf. commande 080020-22

Dimensions et modèles

avec pêne rotatif de sécurité
Dimensions utiles par porte :
1749x240/340x477 (HxLxP)



à même le sol

Hauteur armoire : 1850
Profondeur armoire : 500

Compartiments	1x300	2x300	3x300
Largeur armoire	300	600	900
Réf. commande	080000-10	080000-20	080000-30
Prix			

avec piètement

Hauteur armoire : 1950
Profondeur armoire : 500
Hauteur pieds : 100

Compartiments	1x300	2x300	3x300
Largeur armoire	300	600	900
Réf. commande	080010-10	080010-20	080010-30
Prix			

avec socle

Hauteur armoire : 1950
Profondeur armoire : 500
Hauteur socle : 100

Compartiments	1x300	2x300	3x300
Largeur armoire	300	600	900
Réf. commande	080020-10	080020-20	080020-30
Prix			

→ Couleur de corps et de portes

Nuancier conceptuel → p. 48



Bord latéral étroit pour un aspect homogène en enfilade, sans doublement au niveau des bordures d'armoires



Compartiments	4 x 300	1 x 400	2 x 400	3 x 400
Largeur armoire	1200	400	800	1200
Réf. commande	080000-40	080000-12	080000-22	080000-32
Prix				

Compartiments	4 x 300	1 x 400	2 x 400	3 x 400
Largeur armoire	1200	400	800	1200
Réf. commande	080010-40	080010-12	080010-22	080010-32
Prix				

Compartiments	4 x 300	1 x 400	2 x 400	3 x 400
Largeur armoire	1200	400	800	1200
Réf. commande	080020-40	080020-12	080020-22	080020-32
Prix				

+ Accessoires (en option)

Sélection → p. 94

Classic PLUS

Armoires-vestiaires à cloison.

Solution économe en espace, pour la séparation des vêtements professionnels et de ville

À l'intérieur par compartiment, 1 tablette soudée, en dessous une cloison solide en acier ainsi qu'une tringle de penderie stable avec 3 crochets doubles coulissants antitorsion



Réf. commande 080000-22F



Réf. commande 080010-22F



Réf. commande 080020-22F

Dimensions et modèles

avec pêne rotatif de sécurité
Dimensions utiles par porte :
1749x340x477 (HxLxP)



à même le sol

Hauteur armoire : 1850
Profondeur armoire : 500

Compartiments	1x400	2x400	3x400
Largeur armoire	400	800	1200
Réf. commande	080000-12F	080000-22F	080000-32F
Prix			

avec piètement

Hauteur armoire : 1950
Profondeur armoire : 500
Hauteur pieds : 100

Compartiments	1x400	2x400	3x400
Largeur armoire	400	800	1200
Réf. commande	080010-12F	080010-22F	080010-32F
Prix			

avec socle

Hauteur armoire : 1950
Profondeur armoire : 500
Hauteur socle : 100

Compartiments	1x400	2x400	3x400
Largeur armoire	400	800	1200
Réf. commande	080020-12F	080020-22F	080020-32F
Prix			

→ Couleur de corps et de portes

Nuancier conceptuel → p. 48



Réf. commande 0800507-22F

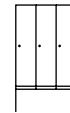
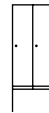
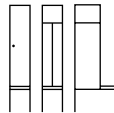


Réf. commande 0800507-32F

Variante : barres de siège en bois dur

Dimensions et modèles

Hauteur armoire : 2120
 Hauteur de siège : 450
 Profondeur de siège : 315
 Dimensions utiles par porte :
 1599x340x477 (HxLxP)



avec banquette sous plan

Profondeur armoire avec banc : 815

Compartiments	1x400	2x400	3x400
Largeur armoire	400	800	1200
Réf. commande	0800507-12F	0800507-22F	0800507-32F
Prix			

Barres de siège des modèles mentionnés sont en bois dur d'hêtre en série, arrondies sur le pourtour, vernis de différents dégradés naturels Coloris standard des bâtis de siège en noir gris RAL 7021. Hauteur nette du corps d'armoires sur banquette ou bâti : 1700 mm.

La livraison des armoires et bancs est faite séparément, pour un montage individuel simple.



Autres variantes d'armoires avec cloison (p. ex. largeur de compartiment 300 mm, banquette suspendue, barres de siège en plastique et bien d'autres encore) livrables en série – Nous attendons vos demandes avec impatience.

+ Accessoires (en option)

Sélection → p. 94

Classic PLUS

Armoires-vestiaires à banquette.

Barres de siège des modèles mentionnés sont en bois dur d'hêtre en série, arrondies sur le pourtour, vernis de différents dégradés naturels.

Coloris standard des bâtis de siège en noir gris RAL 7021.

Hauteur nette du corps d'armoires sur banquette ou bâti : 1700 mm.

La livraison des armoires et bancs est faite séparément, pour un montage individuel simple.

Variante : barres de siège en bois dur

Dimensions et modèles

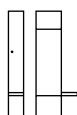
Hauteur armoire : 2120
Hauteur de siège : 450
Profondeur de siège : 315
Dimensions utiles par porte :
1599x240/340x477 (HxLxP)



avec banquette sous plan

Profondeur armoire avec banc : 815

Compartiments	1x300	2x300	3x300
Largeur armoire	300	600	900
Réf. commande	0800507-10	0800507-20	0800507-30
Prix			

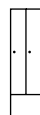
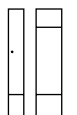


avec banquette suspendue

Profondeur armoire avec banc : 815

Compartiments	1x300	2x300	3x300
Largeur armoire	300	600	900
Réf. commande	0800407-10	0800407-20	0800407-30
Prix			

⚠ Fixation murale requise !



affleurant avec le bâti sous plan

Profondeur armoire avec bâti : 500

Compartiments	1x300	2x300	3x300
Largeur armoire	300	600	900
Réf. commande	0800307-10	0800307-20	0800307-30
Prix			

En option

Hauteur libre sur grille porte-chaussures : 225

+ Réf. commande grille porte-chaussures	+ 08050-70110	+ 08050-70120	+ 08050-70130
+ Majoration grille porte-chaussures			

→ Couleur de corps et de portes

Nuancier conceptuel → p. 48



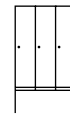
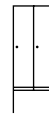
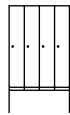
Réf. commande 0800507-20



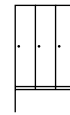
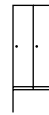
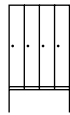
Réf. commande 0800407-30



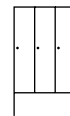
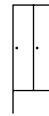
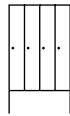
Réf. commande 0800307-32 + 08050-70132



Compartiments	4 x 300	1 x 400	2 x 400	3 x 400
Largeur armoire	1200	400	800	1200
Réf. commande	0800507-40	0800507-12	0800507-22	0800507-32
Prix				



Compartiments	4 x 300	1 x 400	2 x 400	3 x 400
Largeur armoire	1200	400	800	1200
Réf. commande	0800407-40	0800407-12	0800407-22	0800407-32
Prix				



Compartiments	4 x 300	1 x 400	2 x 400	3 x 400
Largeur armoire	1200	400	800	1200
Réf. commande	0800307-40	0800307-12	0800307-22	0800307-32
Prix				

+ Réf. commande grille porte-chaussures	+ 08050-70140	+ 08050-70112	+ 08050-70122	+ 08050-70132
+ Majoration grille porte-chaussures				

+ Accessoires (en option)

Sélection → p. 94

Classic PLUS

Armoires-vestiaires avec banquette.

Barres de siège des modèles mentionnés avec noyau en acier galvanisé pour la meilleure stabilité. Les barres de siège en plastique sont un plus en termes d'hygiène et de facilité d'entretien. Coloris standard des bâtis de siège en noir gris RAL 7021. La livraison des armoires et bancs est faite séparément, pour un montage individuel simple. Hauteur nette du corps d'armoires sur banquette ou bâti : 1700 mm.

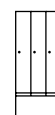
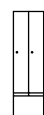
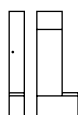


Réf. commande 0800507-30 + 08530-7035

Variante : barres de siège en plastique

Dimensions et modèles

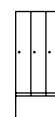
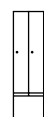
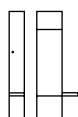
Hauteur armoire : 2120
Hauteur de siège : 450
Profondeur de siège : 315
Dimensions utiles par porte :
1599x240/340x477 (HxLxP)



avec banquette sous plan

Profondeur armoire avec banc : 815

Compartiments	1x300	2x300	3x300
Largeur armoire	300	600	900
Réf. commande	0800507-10 + 08510	0800507-20 + 08520	0800507-30 + 08530
N° couleur gris clair	-7035		
N° couleur blanc	-9016		
N° couleur noir gris	-7021		
Prix			



avec banquette suspendue

Profondeur armoire avec banc : 815

Compartiments	1x300	2x300	3x300
Largeur armoire	300	600	900
Réf. commande	0800407-10 + 08510	0800407-20 + 08520	0800407-30 + 08530
N° couleur gris clair	-7035		
N° couleur blanc	-9016		
N° couleur noir gris	-7021		
Prix			

ⓘ Fixation murale requise !

En option

Hauteur libre sur grille porte-chaussures : 225

Réf. commande grille porte-chaussures	+ 08050-70110	+ 08050-70120	+ 08050-70130
Majoration grille porte-chaussures			

→ Couleur de corps et de portes

Nuancier conceptuel → p. 48



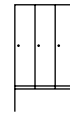
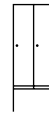
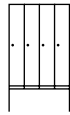
Réf. commande 0800507-30 + 08530-9016



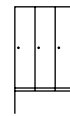
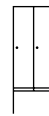
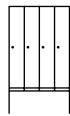
Réf. commande 0800407-20 + 08520-7035



Réf. commande 0800507-32 + 08532-7021 + 08050-70132



Compartiments	4 x 300	1 x 400	2 x 400	3 x 400
Largeur armoire	1200	400	800	1200
Réf. commande	0800507-40 + 08540	0800507-12 + 08512	0800507-22 + 08522	0800507-32 + 08532
■ N° couleur gris clair	-7035			
□ N° couleur blanc	-9016			
■ N° couleur noir gris	-7021			
Prix				



Compartiments	4 x 300	1 x 400	2 x 400	3 x 400
Largeur armoire	1200	400	800	1200
Réf. commande	0800407-40 + 08540	0800407-12 + 08512	0800407-22 + 08522	0800407-32 + 08532
■ N° couleur gris clair	-7035			
□ N° couleur blanc	-9016			
■ N° couleur noir gris	-7021			
Prix				

+ Réf. commande grille porte-chaussures	+ 08050-70140	+ 08050-70112	+ 08050-70122	+ 08050-70132
+ Majoration grille porte-chaussures				

+ Accessoires (en option)

Sélection → p. 94

Classic PLUS

Armoires-vestiaires pourvues de portes battantes convergentes.

pour la fermeture commune de deux compartiments utilisés par une personne, p. ex. pour séparer les **vêtements professionnels et de ville**. Barres de siège en série en bois de hêtre dur, env. 60 x 25 mm en profilé, arrondies sur le pourtour, vernis de différents dégradés naturels. Barres de siège en plastique disponibles sans supplément de prix. Couleur standard des bâtis de banquette : noir gris RAL 7021. Hauteur nette du corps d'armoires sur banquette ou bâti : 1700 mm. La livraison des armoires et bancs est faite séparément, pour un montage individuel simple.

Dimensions et modèles

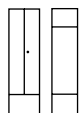
avec pêne rotatif de sécurité
Dimensions utiles par porte :
1749 x 240 / 340 x 477 (H x L x P)
Avec bâti : 1599 x 240 / 340 x 477 (H x L x P)



à même le sol	Compartiments	2 x 300	4 x 300	2 x 400
Hauteur armoire : 1850	Pour personnes	1	2	1
Profondeur armoire : 500	Largeur armoire	600	1200	800
	Réf. commande	080002-20	080002-40	080002-22
	Prix			

avec piètement	Compartiments	2 x 300	4 x 300	2 x 400
Hauteur armoire : 1950	Pour personnes	1	2	1
Profondeur armoire : 500	Largeur armoire	600	1200	800
Hauteur pieds : 100	Réf. commande	080012-20	080012-40	080012-22
	Prix			

avec socle	Compartiments	2 x 300	4 x 300	2 x 400
Hauteur armoire : 1950	Pour personnes	1	2	1
Profondeur armoire : 500	Largeur armoire	600	1200	800
Hauteur socle : 100	Réf. commande	080022-20	080022-40	080022-22
	Prix			



affleurant avec le bâti sous plan	Compartiments	2 x 300	4 x 300	2 x 400
Hauteur armoire : 2120	Pour personnes	1	2	1
Hauteur bâti : 420	Largeur armoire	600	1200	800
Profondeur armoire avec bâti : 500	Réf. commande	0800327-20	0800327-40	0800327-22
	Prix			

En option		+ 08050-70120	+ 08050-70140	+ 08050-70122
Hauteur libre sur grille porte-chaussures : 225	+ Réf. commande grille porte-chaussures			
	+ Majoration grille porte-chaussures			

→ Couleur de corps et de portes

Nuancier conceptuel → p. 48



Réf. commande 080002-20

Réf. commande 080022-22

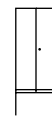
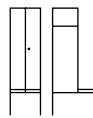
Réf. commande 0800527-20

Réf. commande 0800327-40 + 08050-70140

Variante : barres de siège en bois dur

Dimensions et modèles

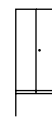
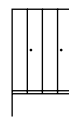
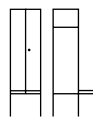
Hauteur armoire : 2120
 Hauteur de siège : 450
 Profondeur de siège : 315
 Dimensions utiles par porte :
 1599x240/340x477 (HxLxP)



avec banquette sous plan

Profondeur armoire avec banc : 815

Compartiments	2 x 300	4 x 300	2 x 400
Pour personnes	1	2	1
Largeur armoire	600	1200	800
Réf. commande	0800527-20	0800527-40	0800527-22
Prix			



avec banquette suspendue

Profondeur armoire avec banc : 815

Compartiments	2 x 300	4 x 300	2 x 400
Pour personnes	1	2	1
Largeur armoire	600	1200	800
Réf. commande	0800427-20	0800427-40	0800427-22
Prix			

⚠ Fixation murale requise !

En option

Hauteur libre sur grille porte-chaussures : 225

+ Réf. commande grille porte-chaussures	+ 08050-70120	+ 08050-70140	+ 08050-70122
+ Majoration grille porte-chaussures			

+ Accessoires (en option)

Sélection → p. 94



Réf. commande 0800527-20
+ 08520-7035



Réf. commande 0800527-20
+ 08520-9016



Réf. commande 0800427-20
+ 08520-7035

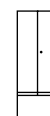
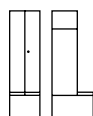


Réf. commande 0800527-22
+ 08522-7021
+ 08050-70122

Variante : barres de siège en plastique

Dimensions et modèles

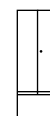
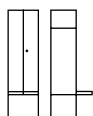
Hauteur armoire : 2120
Hauteur de siège : 450
Profondeur de siège : 315
Dimensions utiles par porte :
1599x240/340x477 (HxLxP)



avec banquette sous plan

Profondeur armoire
avec banc : 815

Compartiments	2x300	4x300	2x400
Pour personnes	1	2	1
Largeur armoire	600	1200	800
Réf. commande	0800527-20 + 08520	0800527-40 + 08540	0800527-22 + 08522
N° couleur gris clair	-7035		
N° couleur blanc	-9016		
N° couleur noir gris	-7021		
Prix			



avec banquette suspendue

Profondeur armoire
avec banc : 815

Compartiments	2x300	4x300	2x400
Pour personnes	1	2	1
Largeur armoire	600	1200	800
Réf. commande	0800427-20 + 08520	0800427-40 + 08540	0800427-22 + 08522
N° couleur gris clair	-7035		
N° couleur blanc	-9016		
N° couleur noir gris	-7021		
Prix			

ⓘ Fixation murale
requis !

En option

Hauteur libre sur grille
porte-chaussures : 225

+ Réf. commande grille porte-chaussures	+ 08050-70120	+ 08050-70140	+ 08050-70122
+ Majoration grille porte-chaussures			

➔ **Couleur de corps et de portes**

Nuancier conceptuel → p. 48

⊕ **Accessoires (en option)**

Sélection → p. 94

ⓘ Toutes les mesures en mm et
tous les prix en €
Bâties également disponibles en
RAL 7035 ou RAL 9016 sur demande



Lorsque du personnel est exposé à de fortes odeurs désagréables ou des salissures, il est nécessaire que les vêtements de travail et de ville soient déposés dans un compartiment dédié (cloisonnement en zones noire et blanche). Classic PLUS remplit ce rôle avec la plus grande excellence.

Entreprise

Nuancier conceptuel

Vestiaires et collectivités

Atelier et usine

Bureau et archives

Classic PLUS

Armoires polyvalentes.

Portes battantes convergentes munies d'une fermeture à pêne rotatif commune pour cadenas, fonds de casier soudés.



Réf. commande 080600-20



Réf. commande 080100-02

Dimensions et modèles

avec pêne rotatif de sécurité
Dimensions utiles par porte :
1749x240/340x477 (HxLxP)



à même le sol

Hauteur armoire : 1850
Profondeur armoire : 500

Variante

Armoire-vestiaire pour le linge
à gauche 4 tablettes, à droite tablette de dépôt avec barre de penderie stable à section ovale et 3 crochets coulissants antitorsion

Armoire d'entretien
cloison raccourcie, à gauche 4 casiers, à droite barre stable à section ovale avec 3 crochets coulissants antitorsion.

Compartiments

2 x 300

2 x 400

2 x 300

2 x 400

Largeur armoire

600

800

600

800

Réf. commande

080600-20

080600-22

080100-00

080100-02

Prix

avec piètement

Hauteur armoire : 1950
Profondeur armoire : 500
Hauteur pieds : 100

Variante

Armoire-vestiaire pour le linge
à gauche 4 tablettes, à droite une tablette de dépôt avec barre de penderie stable à section ovale et 3 crochets coulissants antitorsion

Armoire d'entretien
cloison raccourcie, à gauche 4 casiers, à droite barre stable à section ovale avec 3 crochets coulissants antitorsion.

Compartiments

2 x 300

2 x 400

2 x 300

2 x 400

Largeur armoire

600

800

600

800

Réf. commande

080610-20

080610-22

080110-00

080110-02

Prix

avec socle

Hauteur armoire : 1950
Profondeur armoire : 500
Hauteur socle : 100

Variante

Armoire-vestiaire pour le linge
à gauche 4 tablettes, à droite une tablette de dépôt avec barre de penderie stable à section ovale et 3 crochets coulissants antitorsion

Armoire d'entretien
cloison raccourcie, à gauche 4 casiers, à droite barre stable à section ovale avec 3 crochets coulissants antitorsion

Compartiments

2 x 300

2 x 400

2 x 300

2 x 400

Largeur armoire

600

800

600

800

Réf. commande

080620-20

080620-22

080120-00

080120-02

Prix

→ Couleur de corps et de portes

Nuancier conceptuel → p. 48



Réf. commande 080000-20B



Réf. commande 080002-22B

Portes munies d'une fermeture à pêne rotatif pour cadenas, fonds de casier soudés.



Variante	Armoire à linge portes à fermeture individuelle (les deux ouvrant à droite) 4 tablettes par compartiment		Armoire à linge avec portes battantes convergentes (fermeture commune) 4 tablettes par compartiment	
	2 x 300	2 x 400	2 x 300	2 x 400
Compartiments	2 x 300	2 x 400	2 x 300	2 x 400
Largeur armoire	600	800	600	800
Réf. commande	080000-20B	080000-22B	080002-20B	080002-22B
Prix				

Variante	Armoire à linge portes à fermeture individuelle (les deux ouvrant à droite) 4 tablettes par compartiment		Armoire à linge avec portes battantes convergentes (fermeture commune) 4 tablettes par compartiment	
	2 x 300	2 x 400	2 x 300	2 x 400
Compartiments	2 x 300	2 x 400	2 x 300	2 x 400
Largeur armoire	600	800	600	800
Réf. commande	080010-20B	080010-22B	080012-20B	080012-22B
Prix				

Variante	Armoire à linge portes à fermeture individuelle (les deux ouvrant à droite) 4 tablettes par compartiment		Armoire à linge avec portes battantes convergentes (fermeture commune) 4 tablettes par compartiment	
	2 x 300	2 x 400	2 x 300	2 x 400
Compartiments	2 x 300	2 x 400	2 x 300	2 x 400
Largeur armoire	600	800	600	800
Réf. commande	080020-20B	080020-22B	080022-20B	080022-22B
Prix				

+ Accessoires (en option)

Sélection → p. 94

Classic PLUS

Armoires-vestiaires à deux niveaux.

Armoire-vestiaire, à deux étages, 2 compartiments l'un sur l'autre, 1 porte par compartiment, barre de penderie stable à section ovale et 3 crochets coulissants antitorcion, portes avec ouïes d'aération en haut et en bas, porte-étiquette estampé et serrure à rène rotatif pour cadenas. Barres de siège en série en bois de hêtre dur, env. 60x25 mm en profilé, arrondies sur le pourtour, vernis de différents dégradés naturels. Barres de siège en plastique disponibles sans supplément de prix. Couleur standard du support des barres de siège : noir gris RAL 7021. Hauteur nette du corps d'armoires sur banquette ou bâti : 1700 mm.



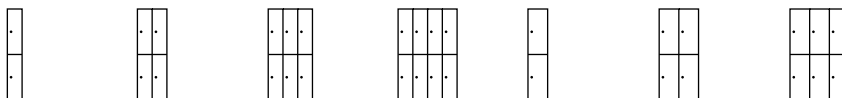
Réf. commande 080300-20

Réf. commande 080310-20

Réf. commande 080320-22

Dimensions et modèles

avec pêne rotatif de sécurité
Dimensions utiles par porte :
854 x 240/340 x 477 (H x L x P)



à même le sol	Compartiments	1x 300	2x 300	3x 300	4x 300	1x 400	2x 400	3x 400
Hauteur armoire : 1850	Largeur armoire	300	600	900	1200	400	800	1200
Profondeur armoire : 500	Réf. commande	080300-10	080300-20	080300-30	080300-40	080300-12	080300-22	080300-32
	Prix							

avec piètement	Compartiments	1x 300	2x 300	3x 300	4x 300	1x 400	2x 400	3x 400
Hauteur armoire : 1950	Largeur armoire	300	600	900	1200	400	800	1200
Profondeur armoire : 500	Réf. commande	080310-10	080310-20	080310-30	080310-40	080310-12	080310-22	080310-32
Hauteur pieds : 100	Prix							

avec socle	Compartiments	1x 300	2x 300	3x 300	4x 300	1x 400	2x 400	3x 400
Hauteur armoire : 1950	Largeur armoire	300	600	900	1200	400	800	1200
Profondeur armoire : 500	Réf. commande	080320-10	080320-20	080320-30	080320-40	080320-12	080320-22	080320-32
Hauteur socle : 100	Prix							

→ Couleur de corps et de portes

Nuancier conceptuel → p. 48



Réf. commande 0803507-20



Réf. commande 0803407-30

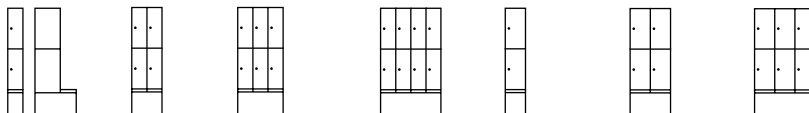


Réf. commande 0803307-32

Variante: barres de siège en bois dur

Dimensions et modèles

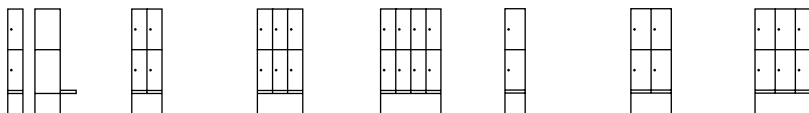
Hauteur armoire : 2120
 Hauteur de siège : 450
 Profondeur de siège : 315
 Dimensions utiles par porte : 779x240/340x477 (HxLxP)



avec banquette sous plan

Profondeur armoire avec banc : 815

Compartiments	1x300	2x300	3x300	4x300	1x400	2x400	3x400
Largeur armoire	300	600	900	1200	400	800	1200
Réf. commande	0803507-10	0803507-20	0803507-30	0803507-40	0803507-12	0803507-22	0803507-32
Prix							

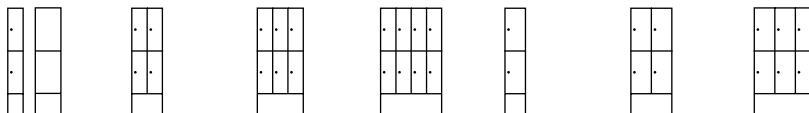


avec banquette suspendue

Profondeur armoire avec banc : 815

Compartiments	1x300	2x300	3x300	4x300	1x400	2x400	3x400
Largeur armoire	300	600	900	1200	400	800	1200
Réf. commande	0803407-10	0803407-20	0803407-30	0803407-40	0803407-12	0803407-22	0803407-32
Prix							

ⓘ Fixation murale requise !



affleurant avec le bâti sous plan

Hauteur armoire : 2120
 Hauteur bâti : 420
 Profondeur armoire avec bâti : 500

Compartiments	1x300	2x300	3x300	4x300	1x400	2x400	3x400
Largeur armoire	300	600	900	1200	400	800	1200
Réf. commande	0803307-10	0803307-20	0803307-30	0803307-40	0803307-12	0803307-22	0803307-32
Prix							

En option

Hauteur libre sur grille porte-chaussures : 225

⊕ Réf. commande grille porte-chaussures	+ 08050-70110	+ 08050-70120	+ 08050-70130	+ 08050-70140	+ 08050-70112	+ 08050-70122	+ 08050-70132
⊕ Majoration grille porte-chaussures							

⊕ Accessoires (en option)

Sélection → p. 94



Réf. commande
0803507-20
+ 08520-7035



Réf. commande 0803407-30
+ 08530-7021

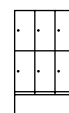
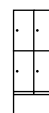
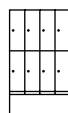
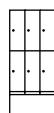
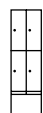
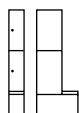


Réf. commande 0803407-32
+ 08532-9016

Variante : barres de siège en plastique

Dimensions et modèles

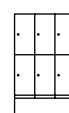
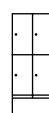

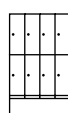
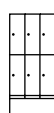
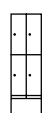
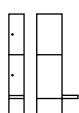
Hauteur armoire : 2120
Hauteur de siège : 450
Profondeur de siège : 315
Dimensions utiles par porte :
779x240/340x477 (HxLxP)



avec
banquette
sous plan

Profondeur
armoire
avec banc : 815

Compartiments	1x300	2x300	3x300	4x300	1x400	2x400	3x400
Largeur armoire	300	600	900	1200	400	800	1200
Réf. commande	0803507-10 + 08510	0803507-20 + 08520	0803507-30 + 08530	0803507-40 + 08540	0803507-12 + 08512	0803507-22 + 08522	0803507-32 + 08532
N° couleur gris clair	-7035						
N° couleur blanc	-9016						
N° couleur noir gris	-7021						
Prix							



avec
banquette
suspendue

Profondeur
armoire
avec banc : 815

Compartiments	1x300	2x300	3x300	4x300	1x400	2x400	3x400
Largeur armoire	300	600	900	1200	400	800	1200
Réf. commande	0803407-10 + 08510	0803407-20 + 08520	0803407-30 + 08530	0803407-40 + 08540	0803407-12 + 08512	0803407-22 + 08522	0803407-32 + 08532
N° couleur gris clair	-7035						
N° couleur blanc	-9016						
N° couleur noir gris	-7021						
Prix							

⚠ Fixation murale requise !

En option

+ Réf. commande grille porte-chaussures + 08050-70110 + 08050-70120 + 08050-70130 + 08050-70140 + 08050-70112 + 08050-70122 + 08050-70132

Hauteur libre sur grille porte-chaussures : 225
+ Majoration grille porte-chaussures

➔ Couleur de corps et de portes

Nuancier conceptuel → p. 48

➔ Accessoires (en option)

Sélection → p. 94

⚠ Toutes les mesures en mm et tous les prix en €
Bâti également disponibles en RAL 7035 ou RAL 9016 sur demande



Entreprise

Nuancier conceptuel

Vestiaires et collectivités

Atelier et usine

Bureau et archives

Classic PLUS

Armoires à casiers.

Portes à une seule paroi lisse, sans ouïes d'aération ni porte-étiquette (en cas de besoin, commander un porte-étiquette en plastique supplémentaire).

Largeur de compartiment de 400 mm, convient aussi pour les casques de moto. Chaque porte équipée d'une serrure à cylindre et deux clés. Les fonds de casiers ont généralement la couleur du corps. Nous recommandons un limiteur d'ouverture de porte pour les casiers d'accès public.



Autres systèmes de fermeture → p. 160



Réf. commande 080000-203



Réf. commande 080010-223

Variante : 3 casiers superposés

Dimensions et modèles

avec serrure à cylindre et deux clés
Dimensions utiles par casier :
562 x 240/340 x 477 (H x L x P)



à même le sol

Hauteur armoire : 1850
Profondeur armoire : 500

Compartiments	1x300	2x300	3x300
Casiers	3	6	9
Largeur armoire	300	600	900
Réf. commande	080000-103	080000-203	080000-303
Prix			

avec piètement

Hauteur armoire : 1950
Profondeur armoire : 500
Hauteur pieds : 100

Compartiments	1x300	2x300	3x300
Casiers	3	6	9
Largeur armoire	300	600	900
Réf. commande	080010-103	080010-203	080010-303
Prix			

avec socle

Hauteur armoire : 1950
Profondeur armoire : 500
Hauteur socle : 100

Compartiments	1x300	2x300	3x300
Casiers	3	6	9
Largeur armoire	300	600	900
Réf. commande	080020-103	080020-203	080020-303
Prix			

→ Couleur de corps et de portes

Nuancier conceptuel → p. 48



Réf. commande 080020-203



Réf. commande 080020-323



Compartiments	4 x 300	1 x 400	2 x 400	3 x 400
Casiers	12	3	6	9
Largeur armoire	1200	400	800	1200
Réf. commande	080000-403	080000-123	080000-223	080000-323
Prix				

Compartiments	4 x 300	1 x 400	2 x 400	3 x 400
Casiers	12	3	6	9
Largeur armoire	1200	400	800	1200
Réf. commande	080010-403	080010-123	080010-223	080010-323
Prix				

Compartiments	4 x 300	1 x 400	2 x 400	3 x 400
Casiers	12	3	6	9
Largeur armoire	1200	400	800	1200
Réf. commande	080020-403	080020-123	080020-223	080020-323
Prix				

+ Accessoires (en option)

Sélection → p. 94

Classic PLUS

Armoires à casiers.

Portes à une seule paroi lisse, sans ouïes d'aération ni porte-étiquette (en cas de besoin, commander un porte-étiquette en plastique supplémentaire).

Largeur de compartiment de 400 mm, convient aussi pour les casques de moto. Chaque porte équipée d'une serrure à cylindre et deux clés. Les fonds de casiers ont généralement la couleur du corps. Nous recommandons un limiteur d'ouverture de porte pour les casiers d'accès public.



Autres systèmes de fermeture → p. 160



Réf. commande 080000-204



Réf. commande 080010-224

Variante : 4 casiers superposés

Dimensions et modèles

avec serrure à cylindre et deux clés
Dimensions utiles par casier :
415x240/340x477 (HxLxP)



à même le sol

Hauteur armoire : 1850
Profondeur armoire : 500

Compartiments	1x300	2x300	3x300
Casiers	4	8	12
Largeur armoire	300	600	900
Réf. commande	080000-104	080000-204	080000-304
Prix			

avec piètement

Hauteur armoire : 1950
Profondeur armoire : 500
Hauteur pieds : 100

Compartiments	1x300	2x300	3x300
Casiers	4	8	12
Largeur armoire	300	600	900
Réf. commande	080010-104	080010-204	080010-304
Prix			

avec socle

Hauteur armoire : 1950
Profondeur armoire : 500
Hauteur socle : 100

Compartiments	1x300	2x300	3x300
Casiers	4	8	12
Largeur armoire	300	600	900
Réf. commande	080020-104	080020-204	080020-304
Prix			

→ Couleur de corps et de portes

Nuancier conceptuel → p. 48



Réf. commande 080020-204



Réf. commande 080020-324



Compartiments	4 x 300	1 x 400	2 x 400	3 x 400
Casiers	16	4	8	12
Largeur armoire	1200	400	800	1200
Réf. commande	080000-404	080000-124	080000-224	080000-324
Prix				

Compartiments	4 x 300	1 x 400	2 x 400	3 x 400
Casiers	16	4	8	12
Largeur armoire	1200	400	800	1200
Réf. commande	080010-404	080010-124	080010-224	080010-324
Prix				

Compartiments	4 x 300	1 x 400	2 x 400	3 x 400
Casiers	16	4	8	12
Largeur armoire	1200	400	800	1200
Réf. commande	080020-404	080020-124	080020-224	080020-324
Prix				

+ Accessoires (en option)

Sélection → p. 94

Classic PLUS

Armoires à casiers.

Portes à une seule paroi lisse, sans ouïes d'aération ni porte-étiquette (en cas de besoin, commander un porte-étiquette en plastique supplémentaire).

Largeur de compartiment de 400 mm, convient aussi pour les casques de moto. Chaque porte équipée d'une serrure à cylindre et deux clés. Les fonds de casiers ont généralement la couleur du corps. Nous recommandons un limiteur d'ouverture de porte pour les casiers d'accès public.



Autres systèmes de fermeture → p. 160



Réf. commande 080000-205





Réf. commande 080010-225

Variante : 5 casiers superposés

Dimensions et modèles

avec serrure à cylindre et deux clés
Dimensions utiles par casier :
328 x 240/340 x 477 (HxLxP)



à même le sol

Hauteur armoire : 1850
Profondeur armoire : 500

Compartiments	1x 300	2x 300	3x 300
Casiers	5	10	15
Largeur armoire	300	600	900
Réf. commande	080000-105	080000-205	080000-305
Prix			

avec piètement

Hauteur armoire : 1950
Profondeur armoire : 500
Hauteur pieds : 100

Compartiments	1x 300	2x 300	3x 300
Casiers	5	10	15
Largeur armoire	300	600	900
Réf. commande	080010-105	080010-205	080010-305
Prix			

avec socle

Hauteur armoire : 1950
Profondeur armoire : 500
Hauteur socle : 100

Compartiments	1x 300	2x 300	3x 300
Casiers	5	10	15
Largeur armoire	300	600	900
Réf. commande	080020-105	080020-205	080020-305
Prix			

→ Couleur de corps et de portes

Nuancier conceptuel → p. 48



Réf. commande 080020-205



Réf. commande 080020-325



Compartiments	4 x 300	1 x 400	2 x 400	3 x 400
Casiers	20	5	10	15
Largeur armoire	1200	400	800	1200
Réf. commande	080000-405	080000-125	080000-225	080000-325
Prix				

Compartiments	4 x 300	1 x 400	2 x 400	3 x 400
Casiers	20	5	10	15
Largeur armoire	1200	400	800	1200
Réf. commande	080010-405	080010-125	080010-225	080010-325
Prix				

Compartiments	4 x 300	1 x 400	2 x 400	3 x 400
Casiers	20	5	10	15
Largeur armoire	1200	400	800	1200
Réf. commande	080020-405	080020-125	080020-225	080020-325
Prix				

+ Accessoires (en option)

Sélection → p. 94

Classic PLUS

Surmeubles.

La solution pratique et économe en espace, qui répond parfaitement à un besoin important de rangement. Portes à une seule paroi lisse, sans ouïes d'aération ni porte-étiquette (en cas de besoin, commander un porte-étiquette en plastique supplémentaire). Largeur de compartiment de 400 mm, convient aussi pour les casques de moto.



Autres systèmes de fermeture → p. 160



Surmeuble en haut :
Armoire de base en bas :

Réf. commande 080090-20
Réf. commande 080000-20



Réf. commande 080090-32
Réf. commande 080000-32

Dimensions et modèles

avec fermeture à pêne rotatif
Dimensions utiles par porte :
429 x 240/340 x 477 (H x L x P)

		□	□□	□□□
avec portes ouvrant à droite	Compartiments	1x300	2x300	3x300
	Largeur armoire	300	600	900
	Réf. commande	080090-10	080090-20	080090-30
	Prix			
avec portes battantes convergentes	Compartiments	2x300	4x300	2x400
	Largeur armoire	600	1200	800
	Réf. commande	080092-20	080092-40	080092-22
	Prix			

→ Couleur de corps et de portes

Nuancier conceptuel → p. 48



Réf. commande 080092-20
Réf. commande 080002-20



Réf. commande 080092-40
Réf. commande 080002-40



Compartiments	4 x 300	1x400	2x400	3x400
Largeur armoire	1200	400	800	1200
Réf. commande	080090-40	080090-12	080090-22	080090-32
Prix				

+ Accessoires (en option)

Sélection → p. 94

Classic PLUS


Armoires-vestiaires Z.

Les armoires Z ne requièrent que la place d'une armoire à deux niveaux mais proposent toutefois une solution de suspension de vêtements longs. Pas de risque de choc sur les portes en raison de la position de la fermeture.


1 porte par compartiment, surface de rangement en bas ou en haut, barre de penderie stable à section ovale et 3 crochets coulissants anti-torsion.

Portes avec ouïes d'aération en haut et en bas, porte-étiquette estampé et fermeture à pêne rotatif pour cadenas.

Largeur intérieure utile de l'espace exigü (larg. compart. 300/400 mm) : Portes 109/159 mm



Réf. commande 080003-204



Réf. commande 080013-204

Dimensions et modèles

avec pêne rotatif de sécurité
Dimensions utiles par porte :
1293x240/340x477 (HxLxP)



à même le sol

Hauteur armoire : 1850
Profondeur armoire : 500

Compartiments	1x300	2x300	3x300
Largeur armoire	300	600	900
Réf. commande	080003-102	080003-204	080003-306
Prix			

avec piètement

Hauteur armoire : 1950
Profondeur armoire : 500
Hauteur pieds : 100

Compartiments	1x300	2x300	3x300
Largeur armoire	300	600	900
Réf. commande	080013-102	080013-204	080013-306
Prix			

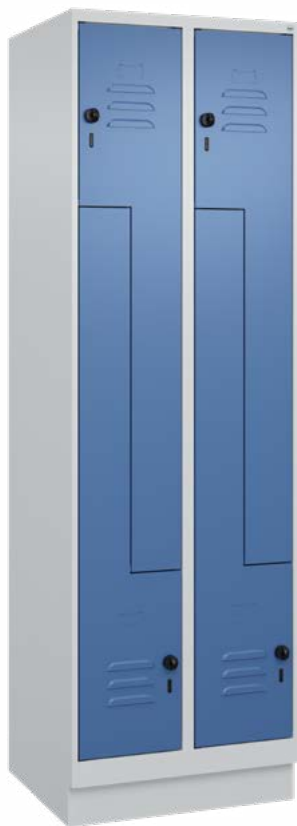
avec socle

Hauteur armoire : 1950
Profondeur armoire : 500
Hauteur socle : 100

Compartiments	1x300	2x300	3x300
Largeur armoire	300	600	900
Réf. commande	080023-102	080023-204	080023-306
Prix			

→ Couleur de corps et de portes

Nuancier conceptuel → p. 48



Réf. commande 080023-204



Réf. commande 080023-326



Compartiments	4 x 300	1 x 400	2 x 400	3 x 400
Largeur armoire	1200	400	800	1200
Réf. commande	080003-408	080003-122	080003-224	080003-326
Prix				

Compartiments	4 x 300	1 x 400	2 x 400	3 x 400
Largeur armoire	1200	400	800	1200
Réf. commande	080013-408	080013-122	080013-224	080013-326
Prix				

Compartiments	4 x 300	1 x 400	2 x 400	3 x 400
Largeur armoire	1200	400	800	1200
Réf. commande	080023-408	080023-122	080023-224	080023-326
Prix				

⊕ Accessoires (en option)

Sélection → p. 94

Classic PLUS

Armoires-vestiaires Z à banquette.

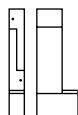
Barres de siège des modèles mentionnés sont en bois dur d'hêtre en série, arrondies sur le pourtour, vernis de différents dégradés naturels. Coloris standard des bâtis de siège en noir gris RAL 7021. Hauteur nette du corps d'armoires sur banquette ou bâti : 1700 mm.

La livraison des armoires et bancs est faite séparément, pour un montage individuel simple.

Variante : barres de siège en bois dur

Dimensions et modèles

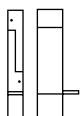
Hauteur armoire : 2120
Hauteur de siège : 450
Profondeur de siège : 315
Dimensions utiles par porte :
1218 x 240/340 x 477 (H x L x P)



avec banquette sous plan

Profondeur armoire avec banc : 815

Compartiments	1x300	2x300	3x300
Largeur armoire	300	600	900
Réf. commande	0800537-102	0800537-204	0800537-306
Prix			



avec banquette suspendue

Profondeur armoire avec banc : 815

Compartiments	1x300	2x300	3x300
Largeur armoire	300	600	900
Réf. commande	0800437-102	0800437-204	0800437-306
Prix			

! Fixation murale requise !



affleurant avec le bâti sous plan

Profondeur armoire avec bâti : 500

Compartiments	1x300	2x300	3x300
Largeur armoire	300	600	900
Réf. commande	0800337-102	0800337-204	0800337-306
Prix			

En option

Hauteur libre sur grille
porte-chaussures : 225

+ Réf. commande grille porte-chaussures	+ 08050-70110	+ 08050-70120	+ 08050-70130
+ Majoration grille porte-chaussures			

→ Couleur de corps et de portes

Nuancier conceptuel → p. 48



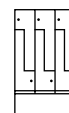
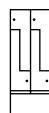
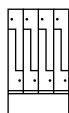
Réf. commande 0800537-204



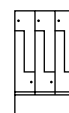
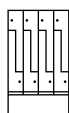
Réf. commande 0800437-306



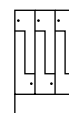
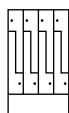
Réf. commande 0800337-326 + 08050-70132



Compartiments	4 x 300	1x400	2 x 400	3 x 400
Largeur armoire	1200	400	800	1200
Réf. commande	0800537-408	0800537-122	0800537-224	0800537-326
Prix				



Compartiments	4 x 300	1x400	2 x 400	3 x 400
Largeur armoire	1200	400	800	1200
Réf. commande	0800437-408	0800437-122	0800437-224	0800437-326
Prix				



Compartiments	4 x 300	1x400	2 x 400	3 x 400
Largeur armoire	1200	400	800	1200
Réf. commande	0800337-408	0800337-122	0800337-224	0800337-326
Prix				

+ Réf. commande grille porte-chaussures	+ 08050-70140	+ 08050-70112	+ 08050-70122	+ 08050-70132
+ Majoration grille porte-chaussures				

+ Accessoires (en option)

Sélection → p. 94

Classic PLUS

Armoires-vestiaires Z à banquette.

Barres de siège des modèles mentionnés avec noyau en acier galvanisé pour la meilleure stabilité. Les barres de siège en plastique sont un plus en termes d'hygiène et de facilité d'entretien. Coloris standard des bâtis de siège en noir gris RAL 7021. La livraison des armoires et bancs est faite séparément, pour un montage individuel simple. Hauteur nette du corps d'armoires sur banquette ou bâti : 1700 mm.

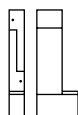


Réf. commande 0800537-306 + 08530-7035

Variante : barres de siège en plastique

Dimensions et modèles

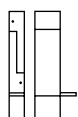
Hauteur armoire : 2120
Hauteur de siège : 450
Profondeur de siège : 315
Dimensions utiles par porte :
1218 x 240 / 340 x 477 (H x L x P)



avec banquette sous plan

Profondeur armoire avec banc : 815

Compartiments	1x300	2x300	3x300
Largueur armoire	300	600	900
Réf. commande	0800537-102 + 08510	0800537-204 + 08520	0800537-306 + 08530
N° couleur gris clair	-7035		
N° couleur blanc	-9010		
N° couleur noir gris	-7021		
Prix			



avec banquette suspendue

Profondeur armoire avec banc : 815

Compartiments	1x300	2x300	3x300
Largueur armoire	300	600	900
Réf. commande	0800437-102 + 08510	0800437-204 + 08520	0800437-306 + 08530
N° couleur gris clair	-7035		
N° couleur blanc	-9010		
N° couleur noir gris	-7021		
Prix			

ⓘ Fixation murale requise !

En option

Hauteur libre sur grille porte-chaussures : 225

+ Réf. commande grille porte-chaussures	+ 08050-70110	+ 08050-70120	+ 08050-70130
+ Majoration grille porte-chaussures			

→ Couleur de corps et de portes

Nuancier conceptuel → p. 48



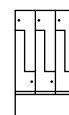
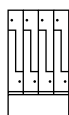
Réf. commande 0800537-306 + 08530-9010



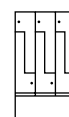
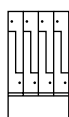
Réf. commande 0800437-204 + 08520-7035



Réf. commande 0800537-326 + 08532-7021 + 08050-70132



Compartiments	4 x 300	1 x 400	2 x 400	3 x 400
Largeur armoire	1200	400	800	1200
Réf. commande	0800537-408 + 08540	0800537-122 + 08512	0800537-224 + 08522	0800537-326 + 08532
N° couleur gris clair	-7035			
N° couleur blanc	-9010			
N° couleur noir gris	-7021			
Prix				



Compartiments	4 x 300	1 x 400	2 x 400	3 x 400
Largeur armoire	1200	400	800	1200
Réf. commande	0800437-408 + 08540	0800437-122 + 08512	0800437-224 + 08522	0800437-326 + 08532
N° couleur gris clair	-7035			
N° couleur blanc	-9010			
N° couleur noir gris	-7021			
Prix				

+ Réf. commande grille porte-chaussures	+ 08050-70140	+ 08050-70112	+ 08050-70122	+ 08050-70132
+ Majoration grille porte-chaussures				

+ Accessoires (en option)

Sélection → p. 94

Classic PLUS

Accessoires.

Modèle pour pièces humides

pour armoires à même le sol, avec piétement ou socle armoire complètement zinguée par électrolyse et à revêtement au four				
Nbre compartiments	1	2	3	4
Réf. commande	08000-201	08000-202	08000-203	08000-204
Prix				

pour armoires à même le sol, avec piétement ou socle armoire complètement zinguée par électrolyse et à revêtement au four				
Nbre compartiments	1	2	3	4
Réf. commande	08000-211	08000-212	08000-213	08000-214
Prix				



Module de toit incliné

hauteur de 220 mm à l'arrière, constitué d'une partie inclinée et de façades latérales, montage ultérieur possible							
Nbre compartiments	1	2	3	4	3	4	3
Largeur compartiment	300	400	300	400	300	400	300
Réf. commande	08504-10	08504-12	08504-20	08504-22	08504-30	08504-32	08504-40
Prix							



Support pour fixation murale

en guise de rail d'angle arrière en alu (trous de fixation murale en série au haut de chaque paroi arrière d'armoire !)						
Pour largeur d'armoire	300	400	600	800	900	1200
Réf. commande	08000-34030	08000-34040	08000-34060	08000-34080	08000-34090	08000-34120
Prix						




Modèle de portes



Portes lisses sans ouïes d'aération ni porte-étiquette estampé, majoration par porte		Portes munies de trous ronds Gabarit de perforation à trous ronds 8 mm, selon DIN 4547, sans porte-étiquette estampé, majoration par porte		
portes à un niveau	portes à deux niveaux	portes à un niveau	portes à deux niveaux	
Réf. commande	08001-303	08001-303D	08001-308	08001-308D
Prix				

Modèle de portes



	Portes à perforation en carré Gabarit de perforation en carré 23 mm, en guise d'œilleton sans porte-étiquette estampé		Porte-étiquette estampé en plastique, autocollant	Limiteur d'ouverture de porte en câble en acier, angle d'ouverture 90°
	portes à un niveau	portes à deux niveaux	étiquette incl.	par porte
Réf. commande	-	-	08500-15	08505-02
Prix	sur demande selon l'objet			

Équipement complémentaire



	Miroir en verre, petit avec bandes adhésives pour pose par le client	Miroir en métal, grand et poli, avec bandes adhésives, pour pose par le client	Bristols pour porte-étiquette 1x rame DIN A4 (27 exemplaires), p. ex. à imprimer	Crochet porte-serviettes en métal, à poser sur le côté intérieur, uniquement pour les portes droites	
	H 110 x B 90	H 200 x B 115	H 30 x B 60	Larg. compart. 300	Larg. compart. 400
Réf. commande	00018-00	00019-00	08501-071	04900-770	04900-772
Prix					

Équipements complémentaires




	Cloison en dessous de la tablette en plastique translucide, à monter ultérieurement	Cintre standard bois dur, laqué noir	Cintre de séchage en plastique, noir, sans pinces-pantalons	Cintre de séchage en plastique, noir, avec pinces-pantalons
	H 1210 x P 300	avec suspension spéciale	avec suspension spéciale	avec suspension spéciale
Réf. commande	04900-705	08000-061	08078-715	08078-716
Prix				

Classic PLUS

Accessoires.

Équipements complémentaires



	Étagère à chaussures en plastique , avec cales permettant de dégager l'aération arrière du compartiment		Socle monté sur l'avant , sinon reculé par rapport à l'avant en série	Régulation de niveau pour les armoires à même le sol	Régulation de niveau pour les armoires à piétement ou socle
	Larg. compart. 300	Larg. compart. 400	par armoire	par armoire	par armoire
Réf. commande	08000-7072	08000-7073	08000-8020	08000-261	08000-26

Prix

Tablette porte-chaussures



	en guise de tablette supplémentaire ou couverture de compartiment. Fermeture intégrée, montage ultérieur impossible		en guise de tablette supplémentaire ou couverture de compartiment. Avec rail cranté pour montage ultérieur	
Hauteur d'intégration	250	300	au choix grâce au rail cranté : 200, 250, 300 ou 350	
Pour largeur de compartiment	300	400	300	400
Réf. commande	08000-80250	08002-80250	-	08000-80

Prix par compartiment

sur demande selon l'objet

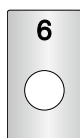
Crochet coulissant double



	Pièce de rechange, 1 UE = 10 pièces
Réf. commande	08500-0120

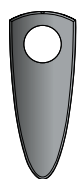
Prix

Panneaux à code


263

	Panneau à code (uniquement pour serrures à cylindre) au niveau de la serrure, autocollant, H 79 x P 45 mm, approprié pour montage individuel simple	Panneau à code en acier inox, petit librement positionnable, autocollant, H 30 x P 50 mm, approprié pour montage individuel simple
	en plastique	en acier inox
Réf. commande	08502-0611	08501-0611
Prix		08501-06

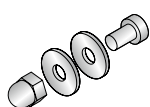
Protection de porte avec panneau



	Protection de porte (que pour serrures à cyl.) pour loger le panneau à code mod. 04900-744 approprié, pour montage individuel simple	Panneau à code à poser soi-même simplement au-dessus de la protection de porte (indiquer le code numérique à 3 chiffres !) uniquement avec le mod. de protection 04900-742
	en plastique	en plastique
Réf. commande	04900-742	04900-744
Prix		



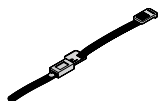
Raccord d'armoires



Raccord latéral d'armoires (1 set pour 2 armoires), pour raccorder deux armoires côte à côte

Réf. commande	4500-715
Prix	

Bracelet en perlon pour clé à cylindre



Couleur 51 noir, autres couleur sans supplément, le **n° de couleur** doit être **indiqué** en bas du n° de commande : 51 noir, 53 rouge, 55 bleu, 61 vert, 67 jaune

Indiquer le numéro souhaité !

Réf. commande	8501-0551
Prix	

Porte-clés en plastique

avec crochet en S, 30 mm de diamètre

	Noir	Blanc	Couleur alu
Réf. commande	8502-0851	8502-0852	8502-0862
Prix			




Design x Qualité x Visibilité

Le nouvel Evolo PLUS.

Dans sa version « mise à niveau » sur le plan technique et visuel, ce produit est le vaisseau amiral renouvelé parmi tous nos modèles. En particulier dans des environnements qui requièrent absolument la plus grande précision et propreté, il est tout à fait dans son élément dans les laboratoires, cliniques, instituts de recherche et forges high-tech. Toute sa physionomie est lissée, hygiénique et facile d'entretien. Pas seulement à l'extérieur mais aussi à l'intérieur. Il se profile sans peine par ses astuces techniques étonnantes et son caractère implicite soigné. Il est parfaitement connecté, et à la mesure de ses tâches – et il aime les nouveaux défis.



Aération par rosace de perforation design Evolo PLUS avec porte-étiquette confort



Double crochet coulissant anti-torsion et très résistant, muni d'une suspension spéciale p. ex. pour des cintres ou des cloisons à monter ultérieurement




La photo montre la serrure SAFE-O-TRONIC LS 400. La série donne lieu à 58 différentes variantes de fermeture en tout.

Des arguments clairs

- + Construction solide en acier à émailage au four de haute qualité
- + Construction anti-effraction élevée de classe C selon DIN 4547
- + 2 largeurs de compartiment, 6 différentes hauteurs de casier
- + Profil de plateau spécial latéralement au corps pour le prélèvement du vêtement, nettoyage intérieur très simple et pour le chemin de câbles dissimulé p. ex. pour les systèmes de fermeture
- + Portes renforcées ouvrant à droite, pourvues d'amortisseurs de butée, aération par rosace de perforation design et porte-étiquette confort correspondant ainsi que d'une fermeture à pêne rotatif de sécurité pour cadenas (armoires à casiers avec portes lisses et serrure à cylindre)
- + Limiteur d'ouverture de porte 90 ° en série
- + Également avec portes décor HPL en option
- + Armoires à un niveau : à l'intérieur par compartiment, 1 tablette soudée, en dessous une tringle de penderie stable avec 3 crochets doubles coulissants antitorsion
- + Armoires à deux niveaux : à l'intérieur par casier 1 tringle de penderie stable avec 3 crochets doubles coulissants antitorsion
- + Fonds de compartiments sans rebord, facile à nettoyer
- + De multiples solutions d'aménagement pour chaque besoin
- + Bord latéral étroit pour un aspect homogène en enfilade, sans doublement au niveau des bordures d'armoires
- + Aération supplémentaire grâce aux ouvertures d'aération dans les tablettes en bas et en haut en guise de concept d'auto-aération grâce à un flux optimisé de l'air

Au choix, assise à même le sol, avec piétement, socle ou banquette ainsi que d'autres versions, p. ex. avec boîte de rangement en saillie

- + Pieds en plastique, socles avec traitement anticorrosion, dans les deux cas le corps est en gris clair RAL 7035, sinon en noir gris
- + Régulation de niveau en série pour les pieds et socles à même le sol
- + Bâti de banquette 420 mm de haut en tubes à section carrée en noir gris, avec compensation de la hauteur de 10 mm, barre de siège en hêtre 60x25 mm, arrondie sur le pourtour, vernis de différents dégradés naturels
- + Hauteur de siège 450 mm, profondeur 315 mm
- + Banc et armoire séparés pour un montage individuel simple



Vers Evolo PLUS →

Entreprise

Nuancier conceptuel

Vestiaires et collectivités

Atelier et usine

Bureau et archives




Armoires-vestiaires
→ p. 100



Armoires polyvalentes
→ p. 124



Armoires à deux
niveaux → p. 126



Armoires à casiers
→ p. 134



Armoires-vestiaires Z
→ p. 146

Evolo PLUS

Armoires-vestiaires avec porte battante.



Réf. commande
049000-20

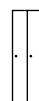
Réf. commande
049010-20

Réf. commande 049020-20
+ 08500-7940R

Réf. commande 049020-22
+ 049122-730

Dimensions et modèles

avec pêne rotatif de sécurité
Dimensions utiles par porte :
1749x240/340x477 (HxLxP)



à même le sol

Hauteur armoire : 1850
Profondeur armoire : 500

Compartiments	1x300	2x300	3x300
Largeur armoire	300	600	900
Réf. commande	049000-10	049000-20	049000-30
Prix			

avec piètement

Hauteur armoire : 1950
Profondeur armoire : 500
Hauteur pieds : 100

Compartiments	1x300	2x300	3x300
Largeur armoire	300	600	900
Réf. commande	049010-10	049010-20	049010-30
Prix			

avec socle

Hauteur armoire : 1950
Profondeur armoire : 500
Hauteur pieds : 100

Compartiments	1x300	2x300	3x300
Largeur armoire	300	600	900
Réf. commande	049020-10	049020-20	049020-30
Prix			

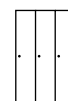
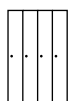
en option

Portes décor HPL : épaisseur 13

+	Réf. commande portes décor HPL	+ 049110-730	+ 049120-730	+ 049130-730
	Supplément pour portes décors HPL			

→ Couleurs de corps et de portes + décors

Nuancier conceptuel et décors → p. 48



Compartiments	4 x 300	1 x 400	2 x 400	3 x 400
Largeur armoire	1200	400	800	1200
Réf. commande	049000-40	049000-12	049000-22	049000-32
Prix				

Compartiments	4 x 300	1 x 400	2 x 400	3 x 400
Largeur armoire	1200	400	800	1200
Réf. commande	049010-40	049010-12	049010-22	049010-32
Prix				

Compartiments	4 x 300	1 x 400	2 x 400	3 x 400
Largeur armoire	1200	400	800	1200
Réf. commande	049020-40	049020-12	049020-22	049020-32
Prix				

+ Réf. commande portes décor HPL	+ 049140-750	+ 049112-750	+ 049122-750	+ 049132-750
Supplément pour portes décors HPL				

+ Accessoires (en option)

Sélection → p. 154

Evolo PLUS

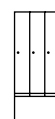
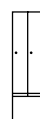
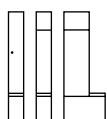
Armoires-vestiaires à banquette.

Barres de siège des modèles sont en bois dur d'hêtre en série, arrondies sur le pourtour, vernis de différents dégradés naturels. Coloris standard des bâtis de siège en noir gris RAL 7021. Hauteur nette du corps d'armoires sur banquette ou bâti : 1700 mm. La livraison des armoires et bancs est faite séparément, pour un montage individuel simple.

Variante : barres de siège en bois dur

Dimensions et modèles

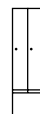
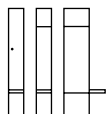
Hauteur armoire : 2120
Hauteur de siège : 450
Profondeur de siège : 315
Dimensions utiles par porte :
1599x240/340x477 (HxLxP)



avec banquette sous plan

Profondeur armoire avec banc : 815

Compartiments	1x300	2x300	3x300
Largeur armoire	300	600	900
Réf. commande	0490507-10	0490507-20	0490507-30
Prix			

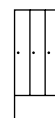
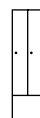
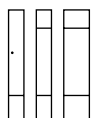


avec banquette suspendue

Profondeur armoire avec banc : 815

Compartiments	1x300	2x300	3x300
Largeur armoire	300	600	900
Réf. commande	0490407-10	0490407-20	0490407-30
Prix			

ⓘ Fixation murale requise !



affleurant avec le bâti sous plan

Profondeur armoire avec banc : 500

Compartiments	1x300	2x300	3x300
Largeur armoire	300	600	900
Réf. commande	0490307-10	0490307-20	0490307-30
Prix			

en option

Portes décor HPL : épaisseur 13
Hauteur libre sur grille porte-chaussures : 225

+ Réf. commande portes décor HPL	+ 049110-730	+ 049120-730	+ 049130-730
Supplément pour portes décors HPL			
+ Réf. commande grille porte-chaussures	+ 08050-70110	+ 08050-70120	+ 08050-70130
Majoration grille porte-chaussures			

→ Couleurs de corps et de portes + décors

Nuancier conceptuel et décors → p. 48



Réf. commande 0490507-20
+ 08500-7721R



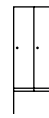
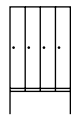
Réf. commande 0490407-30
+ 08050-70130



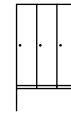
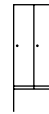
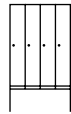
Réf. commande 0490307-40
+ 00008-70R



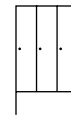
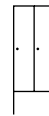
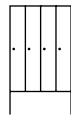
Réf. commande 0490307-32
+ 049132-730 + 08050-70132



Compartiments	4 x 300	1x 400	2 x 400	3 x 400
Largeur armoire	1200	400	800	1200
Réf. commande	0490507-40	0490507-12	0490507-22	0490507-32
Prix				



Compartiments	4 x 300	1x 400	2 x 400	3 x 400
Largeur armoire	1200	400	800	1200
Réf. commande	0490407-40	0490407-12	0490407-22	0490407-32
Prix				



Compartiments	4 x 300	1x 400	2 x 400	3 x 400
Largeur armoire	1200	400	800	1200
Réf. commande	0490307-40	0490307-12	0490307-22	0490307-32
Prix				

+ Réf. commande portes décor HPL	+ 049140-730	+ 049112-730	+ 049122-730	+ 049132-730
Supplément pour portes décors HPL				
+ Réf. commande grille porte-chaussures	+ 08050-70140	+ 08050-70112	+ 08050-70122	+ 08050-70132
Majoration grille porte-chaussures				

+ Accessoires (en option)

Sélection → p. 154

Evolo PLUS

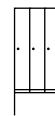
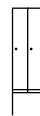
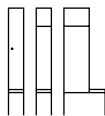
Armoires-vestiaires à banquette.

Barres de siège des modèles en plastique avec noyau en acier galvanisé pour la meilleure stabilité. Les barres de siège en plastique sont un plus en termes d'hygiène et de facilité d'entretien. Coloris standard des bâtis de siège en noir gris RAL 7021. Hauteur nette du corps d'armoires sur banquette ou bâti : 1700 mm. La livraison des armoires et bancs est faite séparément, pour un montage individuel simple.

Variante : barres de siège en plastique




Dimensions et modèles

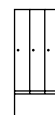
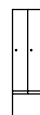
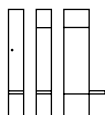
Hauteur armoire : 2120
Hauteur de siège : 450
Profondeur de siège : 315
Dimensions utiles par porte :
1599x240/340x477 (HxLxP)



avec banquette sous plan

Profondeur armoire avec banc : 815




Compartiments	1x300	2x300	3x300
Largeur armoire	300	600	900
Réf. commande	0490507-10 + 08510	0490507-20 + 08520	0490507-30 + 08530
 N° couleur gris clair	-7035		
 N° couleur blanc	-9016		
 N° couleur noir gris	-7021		
Prix			



avec banquette suspendue



Profondeur armoire avec banc : 815

ⓘ Fixation murale requise !

Compartiments	1x300	2x300	3x300
Largeur armoire	300	600	900
Réf. commande	0490407-10 + 08510	0490407-20 + 08520	0490407-30 + 08530
 N° couleur gris clair	-7035		
 N° couleur blanc	-9016		
 N° couleur noir gris	-7021		
Prix			

en option

Portes décor HPL : épaisseur 13
Hauteur libre sur grille
porte-chaussures : 225

 Réf. commande portes décor HPL	+ 049110-730	+ 049120-730	+ 049130-730
Supplément pour portes décors HPL			
 Réf. commande grille porte-chaussures	+ 08050-70110	+ 08050-70120	+ 08050-70130
Majoration grille porte-chaussures			

→ Couleurs de corps et de portes + décors

Nuancier conceptuel et décors → p. 48

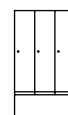
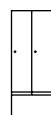
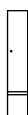
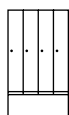


Réf. commande 0490507-20
+ 08520-7035
+ 08500-7821R

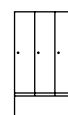
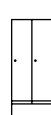
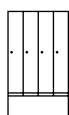
Réf. commande 0490507-30
+ 08530-9016 + 08050-70130
+ 08500-7981R

Réf. commande 0490407-40
+ 08540-7021

Réf. commande 0490407-32
+ 08532-7021 + 049132-730
+ 08050-70132



Compartiments	4 x 300	1x400	2 x 400	3 x 400
Largeur armoire	1200	400	800	1200
Réf. commande	0490507-40 + 08540	0490507-12 + 08512	0490507-22 + 08522	0490507-32 + 08532
N° couleur gris clair	-7035			
N° couleur blanc	-9016			
N° couleur noir gris	-7021			
Prix				



Compartiments	4 x 300	1x400	2 x 400	3 x 400
Largeur armoire	1200	400	800	1200
Réf. commande	0490407-40 + 08540	0490407-12 + 08512	0490407-22 + 08522	0490407-32 + 08532
N° couleur gris clair	-7035			
N° couleur blanc	-9016			
N° couleur noir gris	-7021			
Prix				

+ Réf. commande portes décor HPL	+ 049140-730	+ 049112-730	+ 049122-730	+ 049132-730
Supplément pour portes décors HPL				
+ Réf. commande grille porte-chaussures	+ 08050-70140	+ 08050-70112	+ 08050-70122	+ 08050-70132
Majoration grille porte-chaussures				

+ Accessoires (en option)

Sélection → p. 154

Evolo PLUS

Armoires-vestiaires à banquette.

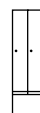
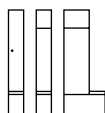
Assise de siège des modèles mentionnés en plateau HPL pour un plus de stabilité, confort d'assise et visuel. Les assises de siège HPL à l'épaisseur de 13 mm sont livrables dans tous les décors HPL du concept de décor C+P. Coloris standard des bâtis de siège en noir gris RAL 7021. Hauteur nette du corps d'armoires sur banquette ou bâti : 1700 mm.

La livraison des armoires et bancs est faite séparément, pour un montage individuel simple.

Variante : Assise de siège en HPL

Dimensions et modèles

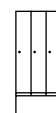
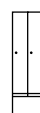
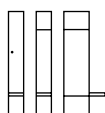
Hauteur armoire : 2120
Hauteur de siège : 438
Profondeur de siège : 315
Dimensions utiles par porte :
1599x240/340x477 (HxLxP)



avec banquette sous plan

Profondeur armoire avec banc : 815

Compartiments	1x300	2x300	3x300
Largeur armoire	300	600	900
Réf. commande	0490507-10 + 08510-004	0490507-20 + 08520-004	0490507-30 + 08530-004
<input type="checkbox"/> N° décor blanc	-VK001		
<input type="checkbox"/> N° décor gris bouleau	-VK741		
<input checked="" type="checkbox"/> N° décor noir	-VK008		
<input type="checkbox"/> N° décor gris argent	-VK002		
Prix			



avec banquette suspendue

Profondeur armoire avec banc : 815

Compartiments	1x300	2x300	3x300
Largeur armoire	300	600	900
Réf. commande	0490407-10 + 08510-004	0490407-20 + 08520-004	0490407-30 + 08530-004
<input type="checkbox"/> N° décor blanc	-VK001		
<input type="checkbox"/> N° décor gris bouleau	-VK741		
<input checked="" type="checkbox"/> N° décor noir	-VK008		
<input type="checkbox"/> N° décor gris argent	-VK002		
Prix			

! Fixation murale requise !

en option

Portes décor HPL : épaisseur 13
Hauteur libre sur grille
porte-chaussures : 225

<input checked="" type="checkbox"/> Réf. commande portes décor HPL	+ 049110-730	+ 049120-730	+ 049130-730
Supplément pour portes décors HPL			
<input checked="" type="checkbox"/> Réf. commande grille porte-chaussures	+ 08050-70110	+ 08050-70120	+ 08050-70130
Majoration grille porte-chaussures			

→ Couleurs de corps et de portes + décors

Nuancier conceptuel et décors → p. 48

! Bâtis également disponibles en RAL 7035 ou RAL 9016 sur demande

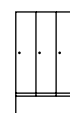
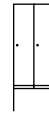
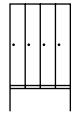


Réf. commande 0490507-20
+ 08520-004-VK001

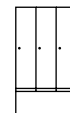
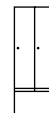
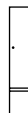
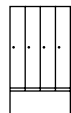
Réf. commande 0490507-30
+ 08530-004-VK008
+ 08050-70130
+ 08500-767SR

Réf. commande 0490407-40
+ 08540-004-VK008
+ 08500-7940R

Réf. commande 0490407-32
+ 08532-004-VK008
+ 049132-730 + 08050-70132
+ 00008-70R



Compartiments	4 x 300	1 x 400	2 x 400	3 x 400
Largeur armoire	1200	400	800	1200
Réf. commande	0490507-40 + 08540-004	0490507-12 + 08512-004	0490507-22 + 08522-004	0490507-32 + 08532-004
<input type="checkbox"/> N° décor blanc	-VK001			
<input type="checkbox"/> N° décor gris bouleau	-VK741			
<input type="checkbox"/> N° décor noir	-VK008			
<input type="checkbox"/> N° décor gris argent	-VK002			
Prix				



Compartiments	4 x 300	1 x 400	2 x 400	3 x 400
Largeur armoire	1200	400	800	1200
Réf. commande	0490407-40 + 08540-004	0490407-12 + 08512-004	0490407-22 + 08522-004	0490407-32 + 08532-004
<input type="checkbox"/> N° décor blanc	-VK001			
<input type="checkbox"/> N° décor gris bouleau	-VK741			
<input type="checkbox"/> N° décor noir	-VK008			
<input type="checkbox"/> N° décor gris argent	-VK002			
Prix				

+ Réf. commande portes décor HPL	+ 049140-730	+ 049112-730	+ 049122-730	+ 049132-730
Supplément pour portes décors HPL				
+ Réf. commande grille porte-chaussures	+ 08050-70140	+ 08050-70112	+ 08050-70122	+ 08050-70132
Majoration grille porte-chaussures				

+ Accessoires (en option)

Sélection → p. 154

Evolo PLUS

Armoires-vestiaires à banquette intégrée.

Armoire de hauteur du corps 1850 mm et portes raccourcies, sur socle de 100 mm, avec banquette intégrée à travers le support de banquettes enfilé dans le corps

Barres de siège des modèles sont en bois dur d'hêtre en série, arrondies sur le pourtour, vernis de différents dégradés naturels. Coloris standard du support de banquette en noir gris RAL 7021. La livraison des armoires et bancs est faite séparément, pour un montage individuel simple.



Réf. commande 049040-20
+ 08500-7940R



Réf. commande 49040-20
+ 08500-7821R



Réf. commande 49040-20
+ 00008-70R

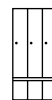
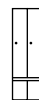
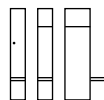


Réf. commande 49040-20

Variante : barres de siège en bois dur

Dimensions et modèles

Hauteur armoire : 1950
Hauteur de siège : 450
Profondeur de siège : 315
Dimensions utiles par porte :
1599x240/340x477 (HxLxP)



avec banquette intégrée

Profondeur armoire avec banc : 815
Hauteur socle : 100

Compartiments	1x300	2x300	3x300
Largeur armoire	300	600	900
Réf. commande	049040-10	049040-20	049040-30
Prix			

! Fixation murale requise !

en option

Portes décor HPL : épaisseur 13

+ Réf. commande portes décor HPL	+ 049110-730	+ 049120-730	+ 049130-730
Supplément pour portes décors HPL			

→ Couleurs de corps et de portes + décors

Nuancier conceptuel et décors → p. 48



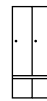
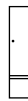
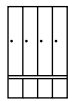
Entreprise

Nuancier conceptuel

Vestiaires et collectivités

Atelier et usine

Bureau et archives



Compartiments	4 x 300	1 x 400	2 x 400	3 x 400
Largeur armoire	1200	400	800	1200
Réf. commande	049040-40	049040-12	049040-22	049040-32
Prix				

+ Réf. commande portes décor HPL	+ 049140-730	+ 049112-730	+ 049122-730	+ 049132-730
Supplément pour portes décors HPL				

+ Accessoires (en option)

Sélection → p. 154



Evolo PLUS

Armoires-vestiaires à banquette intégrée.

Armoire de hauteur du corps 1850 mm et portes raccourcies, sur socle de 100 mm, avec banquette intégrée à travers le support de banquettes enfilé dans le corps.

Assises de siège des modèles mentionnés en plateau HPL pour un plus de stabilité, confort d'assise et visuel. Les assises de siège HPL à l'épaisseur de 13 mm sont livrables dans tous les décors HPL du concept de décor C+P. Coloris standard du support de banquette en noir gris RAL 7021. La livraison des armoires et bancs est faite séparément, pour un montage individuel simple.



Réf. commande 049040-20
+ 08520-004-VK001

Réf. commande 049040-20
+ 08520-004-VK001

Réf. commande 049040-20
+ 08520-004-VK741

Variante : Assise de siège en HPL

Dimensions et modèles

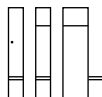
Hauteur armoire : 1950

Hauteur de siège : 438

Profondeur de siège : 315

Dimensions utiles par porte :

1599 x 240/340 x 477 (H x L x P)



avec banquette intégrée

Profondeur armoire avec banc : 815

Hauteur socle : 100

⊕ Fixation murale requise !

	Compartiments	1x300	2x300	3x300
	Largeur armoire	300	600	900
	Réf. commande	049040-10 + 08510-004	049040-20 + 08520-004	049040-30 + 08530-004
<input type="checkbox"/>	N° décor blanc	-VK001		
<input type="checkbox"/>	N° décor gris bouleau	-VK741		
<input type="checkbox"/>	N° décor noir	-VK008		
<input type="checkbox"/>	N° décor gris argent	-VK002		
	Prix			

en option

Portes décor HPL : épaisseur 13

⊕	Réf. commande portes décor HPL	+ 049110-730	+ 049120-730	+ 049130-730
	Supplément pour portes décors HPL			

→ Couleurs de corps et de portes + décors

Nuancier conceptuel et décors → p. 48



Compartiments	4 x 300	1x 400	2 x 400	3 x 400
Largeur armoire	1200	400	800	1200
Réf. commande	049040-40 + 08540-004	049040-12 + 08512-004	049040-22 + 08522-004	049040-32 + 08532-004
<input type="checkbox"/> N° décor blanc	-VK001			
<input type="checkbox"/> N° décor gris bouleau	-VK741			
<input type="checkbox"/> N° décor noir	-VK008			
<input type="checkbox"/> N° décor gris argent	-VK002			
Prix				
⊕ Réf. commande portes décor HPL	+ 049140-730	+ 049112-730	+ 049122-730	+ 049132-730
Supplément pour portes décors HPL				

⊕ Accessoires (en option)

Sélection → p. 154





Entreprise

Nuancier conceptuel

Vestiaires et collectivités

Atelier et usine

Bureau et archives

Armoires avec boîte de rangement en saillie sur demande (livrable à partir de juillet 2025)

Evolo PLUS

Armoires-vestiaires pourvues de portes battantes convergentes.

Pour la fermeture commune de deux compartiments utilisés par une personne, p. ex. pour séparer **les vêtements professionnels et de ville**.



Réf. commande
049002-20

Réf. commande
049012-20

Réf. commande
049022-20

Réf. commande
049022-20

Dimensions et modèles

avec pêne rotatif de sécurité
Dimensions utiles par porte :
1749x240/340x477 (HxLxP)



à même le sol	Compartiments	2x300	4x300	2x400
Hauteur armoire : 1850	Pour personnes	1	2	1
Profondeur armoire : 500	Largeur armoire	600	1200	800
	Réf. commande	049002-20	049002-40	049002-22
	Prix			

avec piètement	Compartiments	2x300	4x300	2x400
Hauteur armoire : 1950	Pour personnes	1	2	1
Profondeur armoire : 500	Largeur armoire	600	1200	800
Hauteur pieds : 100	Réf. commande	049012-20	049012-40	049012-22
	Prix			

avec socle	Compartiments	2x300	4x300	2x400
Hauteur armoire : 1950	Pour personnes	1	2	1
Profondeur armoire : 500	Largeur armoire	600	1200	800
Hauteur socle : 100	Réf. commande	049022-20	049022-40	049022-22
	Prix			

en option	+	Réf. commande portes décor HPL	+ 049120-730	+ 049140-730	+ 049122-730
Portes décor HPL : épaisseur 13		Supplément pour portes décors HPL			

→ **Couleurs de corps et de portes + décors**

Nuancier conceptuel et décors → p. 48

⊕ **Accessoires (en option)**

Sélection → p. 154

⚠ Toutes les mesures en mm et tous les prix en €.



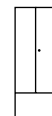
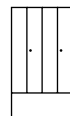
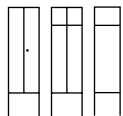
Toutes les armoires pour vêtements professionnels et de ville livrables sur demande également avec tablette de dépôt continue. Il en résulte un grand compartiment p. ex. pour le casque de moto et l'équipement de protection individuelle (EPI), raison pour laquelle ces armoires sont appelées armoires pour EPI.



Evolo PLUS

Armoires-vestiaires pourvues de portes battantes convergentes.

Barres de siège des modèles sont en bois dur d'hêtre en série, arrondies sur le pourtour, vernis de différents dégradés naturels. Coloris standard des bâtis de siège en noir gris RAL 7021. Hauteur nette du corps d'armoires sur banquette ou bâti : 1700 mm. La livraison des armoires et bancs est faite séparément, pour un montage individuel simple.



affleurant avec le bâti sous plan

Hauteur armoire : 2120

Hauteur bâti : 420

Profondeur armoire avec bâti : 500

Compartiments	2 x 300	4 x 300	2 x 400
Pour personnes	1	2	1
Largeur armoire	600	1200	800
Réf. commande	0490327-20	0490327-40	0490327-22
Prix			

Variante : barres de siège en bois dur

Dimensions et modèles

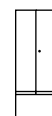
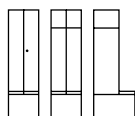
Hauteur armoire : 2120

Hauteur de siège : 450

Profondeur de siège : 315

Dimensions utiles par porte :

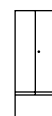
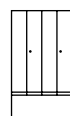
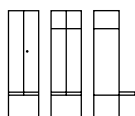
1599x240/340x477 (HxLxP)



avec banquette sous plan

Profondeur armoire avec banc : 815

Compartiments	2 x 300	4 x 300	2 x 400
Pour personnes	1	2	1
Largeur armoire	600	1200	800
Réf. commande	0490527-20	0490527-40	0490527-22
Prix			

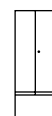
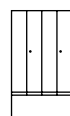
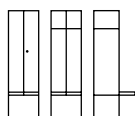


avec banquette suspendue

Profondeur armoire avec banc : 815

! Fixation murale requise !

Compartiments	2 x 300	4 x 300	2 x 400
Pour personnes	1	2	1
Largeur armoire	600	1200	800
Réf. commande	0490427-20	0490427-40	0490427-22
Prix			



en option

Portes décor HPL : épaisseur 13

Hauteur libre sur grille

porte-chaussures : 225

+ Réf. commande portes décor HPL	+ 049120-730	+ 049140-730	+ 049122-730
Supplément pour portes décors HPL			
+ Réf. commande grille porte-chaussures	+ 08050-70120	+ 08050-70140	+ 08050-70122
Majoration grille porte-chaussures			

→ Couleurs de corps et de portes + décors

Nuancier conceptuel et décors → p. 48

+ Accessoires (en option)

Sélection → p. 154

! Toutes les mesures en mm et tous les prix en €. Bâts également disponibles en RAL 7035 ou RAL 9016 sur demande



Réf. commande 0490527-20



Réf. commande 0490427-20
+ 08050-70120




Réf. commande 0490327-40



Réf. commande 0490427-40
+ 08050-70140

Entreprise

Nuancier conceptuel



Vestiaires et collectivités

Atelier et usine

Bureau et archives

Evolo PLUS

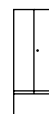
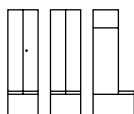
Armoires-vestiaires pourvues de portes battantes convergentes.

Barres de siège des modèles en plastique avec noyau en acier galvanisé pour la meilleure stabilité. Les barres de siège en plastique sont un plus en termes d'hygiène et de facilité d'entretien. Coloris standard des bâtis de siège en noir gris RAL 7021. Hauteur nette du corps d'armoires sur banquette ou bâti : 1700 mm. La livraison des armoires et bancs est faite séparément, pour un montage individuel simple.

Variante : barres de siège en plastique

Dimensions et modèles

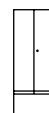
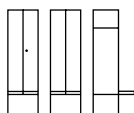
Hauteur armoire : 2120
Hauteur de siège : 450
Profondeur de siège : 315
Dimensions utiles par porte :
1599x240/340x477 (HxLxP)



avec banquette sous plan

Profondeur armoire avec banc : 815

Compartiments	2 x 300	4 x 300	2 x 400
Largeur armoire	600	1200	800
Pour personnes	1	2	1
Réf. commande	0490527-20 + 08520	0490527-40 + 08540	0490527-22 + 08522
N° couleur gris clair	-7035		
N° couleur blanc	-9016		
N° couleur noir gris	-7021		
Prix			



avec banquette suspendue

Profondeur armoire avec banc : 815

! Fixation murale requise !

Compartiments	2 x 300	4 x 300	2 x 400
Largeur armoire	600	1200	800
Pour personnes	1	2	1
Réf. commande	0490427-20 + 08520	0490427-40 + 08540	0490427-22 + 08522
N° couleur gris clair	-7035		
N° couleur blanc	-9016		
N° couleur noir gris	-7021		
Prix			

en option

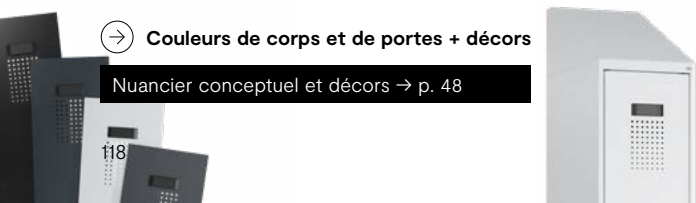
Portes décor HPL : épaisseur 13
Hauteur libre sur grille porte-chaussures : 225

+ Réf. commande portes décor HPL	+ 049120-730	+ 049140-730	+ 049122-730
Supplément pour portes décors HPL			
+ Réf. commande grille porte-chaussures	+ 08050-70120	+ 08050-70140	+ 08050-70122
Majoration grille porte-chaussures			

→ Couleurs de corps et de portes + décors
Nuancier conceptuel et décors → p. 48

+ Accessoires (en option)
Sélection → p. 154

! Toutes les mesures en mm et tous les prix en €. Bâts également disponibles en RAL 7035 ou RAL 9016 sur demande





Réf. commande 0490527-20
+ 08520-7021




Réf. commande 0490527-20
+ 08520-7035 + 08050-70120



Réf. commande 0490427-40
+ 08540-7021 + 08050-70140

Entreprise

Nuancier conceptuel



Vestiaires et collectivités

Atelier et usine

Bureau et archives

Evolo PLUS

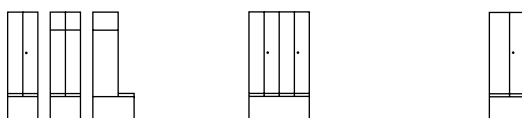
Armoire-vestiaires pourvues de portes battantes convergentes.

Assise de siège des modèles mentionnés en plateau HPL pour un plus de stabilité, confort d'assise et visuel. Les assises de siège HPL à l'épaisseur de 13 mm sont livrables dans tous les décors HPL du concept de décor C+P. Coloris standard des bâtis de siège en noir gris RAL 7021. Hauteur nette du corps d'armoires sur banquette ou bâti : 1700 mm. La livraison des armoires et bancs est faite séparément, pour un montage individuel simple.

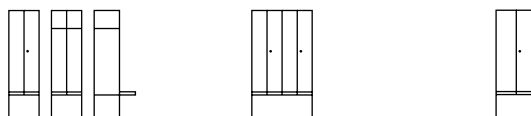
Variante : barres de siège en HPL

Dimensions et modèles

Hauteur armoire : 2120
Hauteur de siège : 438
Profondeur de siège : 315
Dimensions utiles par porte :
1599x240/340x477 (HxLxP)



avec banquette sous plan		Compartiments	2 x 300	4 x 300	2 x 400
Profondeur armoire avec banc : 815		Largeur armoire	600	1200	800
		Pour personnes	1	2	1
		Réf. commande	0490527-20 + 08520-004	0490527-40 + 08540-004	0490527-22 + 08522-004
<input type="checkbox"/> N° décor blanc			-VK001		
<input type="checkbox"/> N° décor gris bouleau			-VK741		
<input checked="" type="checkbox"/> N° décor noir			-VK008		
<input type="checkbox"/> N° décor gris argent			-VK002		
Prix					



avec banquette suspendue		Compartiments	2 x 300	4 x 300	2 x 400
Profondeur armoire avec banc : 815		Largeur armoire	600	1200	800
		Pour personnes	1	2	1
		Réf. commande	0490427-20 + 08520-004	0490427-40 + 08540-004	0490427-22 + 08522-004
<input type="checkbox"/> N° décor blanc			-VK001		
<input type="checkbox"/> N° décor gris bouleau			-VK741		
<input checked="" type="checkbox"/> N° décor noir			-VK008		
<input type="checkbox"/> N° décor gris argent			-VK002		
Prix					

! Fixation murale requise !

en option					
Portes décor HPL : épaisseur 13		+ Réf. commande portes décor HPL	+ 049120-730	+ 049140-730	+ 049122-730
Hauteur libre sur grille porte-chaussures : 225		+ Réf. commande grille porte-chaussures	+ 08050-70120	+ 08050-70140	+ 08050-70122
		Majoration grille porte-chaussures			

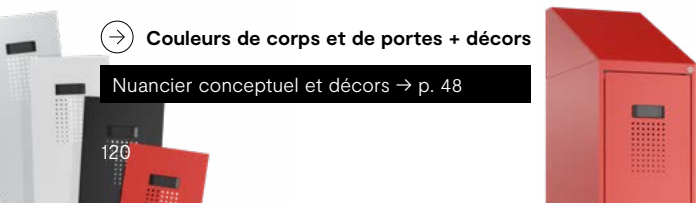
→ Couleurs de corps et de portes + décors

Nuancier conceptuel et décors → p. 48

+ Accessoires (en option)

Sélection → p. 154

! Toutes les mesures en mm et tous les prix en €. Bâti également disponibles en RAL 7035 ou RAL 9016 sur demande





Réf. commande 0490527-20
+ 08520-004-VK001



Réf. commande 0490527-20
+ 08520-004-VK008
+ 08050-70120



Réf. commande 0490427-40 + 08540-004-VK001
+ 08050-70140

Entreprise

Nuancier conceptuel



Vestiaires et collectivités

Atelier et usine

Bureau et archives

Evolo PLUS

Armoires-vestiaires pourvues de portes battantes convergentes avec banquette intégrée.

Armoire de hauteur du corps 1850 mm et portes raccourcies, sur socle de 100 mm, avec banquette intégrée à travers le support de banquettes enfilé dans le corps.

Coloris standard du support de banquette en noir gris RAL 7021. La livraison des armoires et bancs est faite séparément, pour un montage individuel simple.



Réf. commande
049042-20
+ 00008-70R



Réf. commande
049042-20
+ 08500-7821R

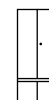
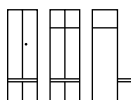


Réf. commande
049042-20

Variante : barres de siège en bois dur

Dimensions et modèles

Hauteur armoire : 1950
Hauteur de siège : 450
Profondeur de siège : 315
Dimensions utiles par porte :
1599x240/340x477 (HxLxP)



avec banquette intégrée

Profondeur armoire avec banc : 815
Hauteur socle : 100

Compartiments	2 x 300	4 x 300	2 x 400
Largeur armoire	600	1200	800
Pour personnes	1	2	1
Réf. commande	049042-20	049042-40	049042-22
Prix			

⚠ Fixation murale requise !

en option

Portes décor HPL : épaisseur 13

+ Réf. commande portes décor HPL	+ 049120-730	+ 049140-730	+ 049122-730
Supplément pour portes décors HPL			

→ Couleurs de corps et de portes + décors

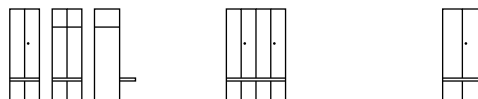
Nuancier conceptuel et décors → p. 48



Variante : Assise de siège en HPL

Dimensions et modèles

Hauteur armoire : 1950
 Hauteur de siège : 438
 Profondeur de siège : 315
 Dimensions utiles par porte :
 1599x240/340x477 (HxLxP)



avec banquette intégrée

Profondeur armoire avec banc : 815
 Hauteur socle : 100

⚠ Fixation murale requise !

	Compartiments	2 x 300	4 x 300	2 x 400
Largeur armoire		600	1200	800
Pour personnes		1	2	1
Réf. commande		049042-20 + 08520-004	049042-40 + 08540-004	049042-22 + 08522-004
<input type="checkbox"/> N° décor blanc		-VK001		
<input type="checkbox"/> N° décor gris bouleau		-VK741		
<input type="checkbox"/> N° décor noir		-VK008		
<input type="checkbox"/> N° décor gris argent		-VK002		
Prix				

en option

Portes décor HPL : épaisseur 13

⊕ Réf. commande portes décor HPL	+ 049120-730	+ 049140-730	+ 049122-730
Supplément pour portes décors HPL			

⊕ Accessoires (en option)

Sélection → p. 154

Evolo PLUS

Armoires polyvalentes.

Portes battantes convergentes munies d'une fermeture à pêne rotatif commune pour cadenas, fonds de casier soudés.



Réf. commande 049600-20

Réf. commande 049100-00

Dimensions et modèles

avec pêne rotatif de sécurité
Dimensions utiles par porte :
1749x240/340x477 (HxLxP)



à même le sol

Hauteur armoire : 1850
Profondeur armoire : 500

Variante

Armoire-vestiaire pour le linge
à gauche 4 tablettes, à droite une tablette de dépôt avec barre de penderie stable à section ovale et 3 crochets coulissants antitorcion

Armoire d'entretien
cloison raccourcie, à gauche 4 casiers, à droite barre stable à section ovale avec 3 crochets coulissants antitorcion.

Compartiments

2 x 300

2 x 400

2 x 300

2 x 400

Largeur armoire

600

800

600

800

Réf. commande

049600-20

049600-22

049100-00

049100-02

Prix

avec piètement

Hauteur armoire : 1950
Profondeur armoire : 500
Hauteur pieds : 100

Variante

Armoires-vestiaires pour le linge
à gauche 4 tablettes, à droite une tablette de dépôt avec barre de penderie stable à section ovale et 3 crochets coulissants antitorcion

Armoire d'entretien
cloison raccourcie, à gauche 4 casiers, à droite barre stable à section ovale avec 3 crochets coulissants antitorcion.

Compartiments

2 x 300

2 x 400

2 x 300

2 x 400

Largeur armoire

600

800

600

800

Réf. commande

049610-20

049610-22

049110-00

049110-02

Prix

avec socle

Hauteur armoire : 1950
Profondeur armoire : 500
Hauteur socle : 100

Variante

Armoires-vestiaires pour le linge
à gauche 4 tablettes, à droite une tablette de dépôt avec barre de penderie stable à section ovale et 3 crochets coulissants antitorcion

Armoire d'entretien
cloison raccourcie, à gauche 4 casiers, à droite barre stable à section ovale avec 3 crochets coulissants antitorcion.

Compartiments

2 x 300

2 x 400

2 x 300

2 x 400

Largeur armoire

600

800

600

800

Réf. commande

049620-20

049620-22

049120-00

049120-02

Prix

en option



Réf. commande portes décor HPL

+ 049120-730

+ 049122-730

+ 049120-730

+ 049122-730

Portes décor HPL : épaisseur 13

Supplément pour portes décors HPL

→ Couleurs de corps et de portes + décors

Nuancier conceptuel et décors → p. 48



Portes munies d'une fermeture à pêne rotatif pour cadenas, fonds de casier soudés.

Réf. commande 049000-20B

Réf. commande 049002-20B



Variante	Armoire à linge portes à fermeture individuelle (les deux ouvrant à droite) 4 tablettes par compartiment		Armoire à linge avec portes battantes convergentes (fermeture commune) 4 tablettes par compartiment	
Compartiments	2 x 300	2 x 400	2 x 300	2 x 400
Largeur armoire	600	800	600	800
Réf. commande	049000-20B	049000-22B	049002-20B	049002-22B
Prix				

Variante	Armoire à linge portes à fermeture individuelle (les deux ouvrant à droite) 4 tablettes par compartiment		Armoire à linge avec portes battantes convergentes (fermeture commune) 4 tablettes par compartiment	
Compartiments	2 x 300	2 x 400	2 x 300	2 x 400
Largeur armoire	600	800	600	800
Réf. commande	049010-20B	049010-22B	049012-20B	049012-22B
Prix				

Variante	Armoire à linge portes à fermeture individuelle (les deux ouvrant à droite) 4 tablettes par compartiment		Armoire à linge avec portes battantes convergentes (fermeture commune) 4 tablettes par compartiment	
Compartiments	2 x 300	2 x 400	2 x 300	2 x 400
Largeur armoire	600	800	600	800
Réf. commande	049020-20B	049020-22B	049022-20B	049022-22B
Prix				

+ Réf. commande portes décor HPL	+ 049120-730	+ 049122-730	+ 049120-730	+ 049122-730
Supplément pour portes décors HPL				

+ Accessoires (en option)

Sélection → p. 154

Evolo PLUS

Armoires-vestiaires à deux niveaux.

Armoires-vestiaires, à deux étages, 2 compartiments l'un sur l'autre, 1 porte par compartiment, barre de penderie stable à section ovale et 3 crochets coulissants antitorsion, portes avec ouïes d'aération en haut et en bas, porte-étiquette estampé et serrure à rène rotatif pour cadenas. Barres de siège en série en bois de hêtre dur, env. 60x25 mm en profilé, arrondies sur le pourtour, vernis de différents dégradés naturels. Barres de siège en plastique disponibles sans supplément de prix. Couleur standard des bâtis de banquette : noir gris RAL 7021. Hauteur nette du corps d'armoires sur banquette ou bâti : 1700 mm.



Réf. commande
049300-20



Réf. commande
049310-20
+ 00008-70R



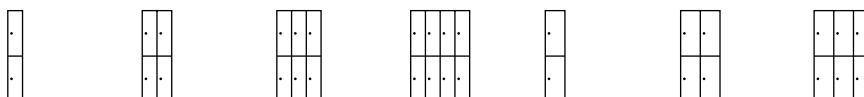
Réf. commande
049320-20
+ 08500-7940R



Réf. commande
049320-22
+ 049222-730

Dimensions et modèles

avec pêne rotatif de sécurité
Dimensions utiles par porte :
854 x 240/340 x 477 (H x L x P)



à même le sol	Compartiments	1x300	2x300	3x300	4x300	1x400	2x400	3x400
	Hauteur armoire : 1850	Largeur armoire	300	600	900	1200	400	800
Profondeur armoire : 500	Réf. commande	049300-10	049300-20	049300-30	049300-40	049300-12	049300-22	049300-32
	Prix							

avec piètement	Compartiments	1x300	2x300	3x300	4x300	1x400	2x400	3x400
	Hauteur armoire : 1950	Largeur armoire	300	600	900	1200	400	800
Profondeur armoire : 500	Réf. commande	049310-10	049310-20	049310-30	049310-40	049310-12	049310-22	049310-32
Hauteur pieds : 100	Prix							

avec socle	Compartiments	1x300	2x300	3x300	4x300	1x400	2x400	3x400
	Hauteur armoire : 1950	Largeur armoire	300	600	900	1200	400	800
Profondeur armoire : 500	Réf. commande	049320-10	049320-20	049320-30	049320-40	049320-12	049320-22	049320-32
Hauteur socle : 100	Prix							

en option	+	Réf. commande	+ 049210-730	+ 049220-730	+ 049230-730	+ 049240-730	+ 049212-730	+ 049222-730	+ 049232-730
Portes décor HPL : épaisseur 13		portes décor HPL							
		Supplément pour portes décor HPL							

→ **Couleurs de corps et de portes + décors**
Nuancier conceptuel et décors → p. 48

⊕ **Accessoires (en option)**
Sélection → p. 154

⚠ Toutes les mesures en mm et tous les prix en €.



Exécution avec plusieurs couleurs sur une même façade d'armoire possible sur demande.

Entreprise

Nuancier conceptuel

Vestiaires et collectivités

Atelier et usine

Bureau et archives

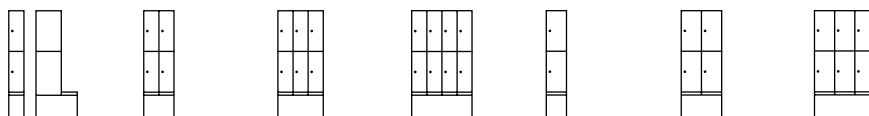
Evolo PLUS

Armoires-vestiaires à deux niveaux.

Variante : barres de siège en bois dur

Dimensions et modèles

Hauteur armoire : 2120
Hauteur de siège : 450
Profondeur de siège : 315
Dimensions utiles par porte :
779 x 240/340 x 477 (HxLxP)

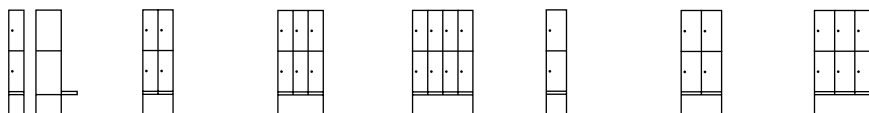


avec banquette sous plan

Compartiments	1x300	2x300	3x300	4x300	1x400	2x400	3x400
Largeur armoire	300	600	900	1200	400	800	1200
Réf. commande	0493507-10	0493507-20	0493507-30	0493507-40	0493507-12	0493507-22	0493507-32

Profondeur armoire avec banc : 815

Prix



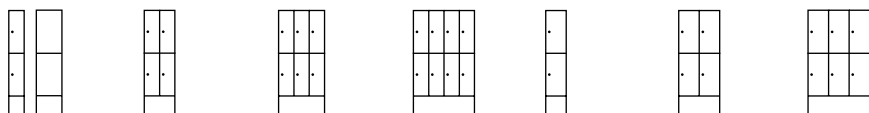
avec banquette suspendue

Compartiments	1x300	2x300	3x300	4x300	1x400	2x400	3x400
Largeur armoire	300	600	900	1200	400	800	1200
Réf. commande	0493407-10	0493407-20	0493407-30	0493407-40	0493407-12	0493407-22	0493407-32

Profondeur armoire avec banc : 815

Prix

! Fixation murale requise !



affleurant avec le bâti sous plan

Compartiments	1x300	2x300	3x300	4x300	1x400	2x400	3x400
Largeur armoire	300	600	900	1200	400	800	1200
Réf. commande	0493307-10	0493307-20	0493307-30	0493307-40	0493307-12	0493307-22	0493307-32

Hauteur armoire : 2120

Hauteur bâti : 420

Profondeur armoire avec bâti : 500

Prix

en option

+	Réf. commande portes décor HPL	+ 049210-730	+ 049220-730	+ 049230-730	+ 049240-730	+ 049212-730	+ 049222-730	+ 049232-730
	Supplément pour portes décor HPL							
	Réf. commande grille porte-chaussures	+ 08050-70110	+ 08050-70120	+ 08050-70130	+ 08050-70140	+ 08050-70112	+ 08050-70122	+ 08050-70132
	Supplément pour grille porte-chaussures							

Portes décor HPL : épaisseur 13
Hauteur libre sur grille porte-chaussures : 225

→ Couleurs de corps et de portes + décors

Nuancier conceptuel et décors → p. 48

+ Accessoires (en option)

Sélection → p. 154

! Toutes les mesures en mm et tous les prix en €. Bâts également disponibles en RAL 7035 ou RAL 9016 sur demande



Réf. commande
0493507-20



Réf. commande 0493407-30
+ 08050-70130
+ 08500-7721R




Réf. commande 0493307-40
+ 00008-70R



Réf. commande 0493307-32
+ 049232-730
+ 08050-70132

Entreprise

Nuancier conceptuel



Vestiaires et collectivités

Atelier et usine

Bureau et archives

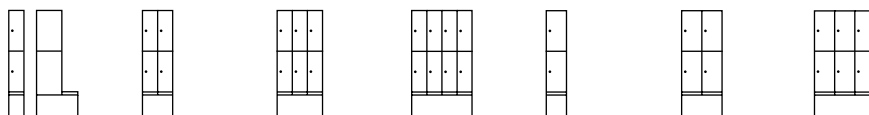
Evolo PLUS

Armoires-vestiaires à deux niveaux.

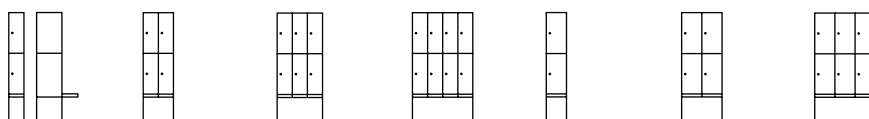
Variante : barres de siège en plastique

Dimensions et modèles

Hauteur armoire : 2120
 Hauteur de siège : 450
 Profondeur de siège : 315
 Dimensions utiles par porte :
 779 x 240/340 x 477 (H x L x P)



avec banquette sous plan	Compartiments	1x300	2x300	3x300	4x300	1x400	2x400	3x400
	Largeur armoire	300	600	900	1200	400	800	1200
Réf. commande	0493507-10 + 08510	0493507-20 + 08520	0493507-30 + 08530	0493507-40 + 08540	0493507-12 + 08512	0493507-22 + 08522	0493507-32 + 08532	
Profondeur armoire avec banc : 815	N° couleur gris clair	-7035						
	N° couleur blanc	-9016						
	N° couleur noir gris	-7021						
	Prix							



avec banquette suspendue	Compartiments	1x300	2x300	3x300	4x300	1x400	2x400	3x400
	Largeur armoire	300	600	900	1200	400	800	1200
Réf. commande	0493407-10 + 08510	0493407-20 + 08520	0493407-30 + 08530	0493407-40 + 08540	0493407-12 + 08512	0493407-22 + 08522	0493407-32 + 08532	
Profondeur armoire avec banc : 815	N° couleur gris clair	-7035						
	N° couleur blanc	-9016						
	N° couleur noir gris	-7021						
	Prix							

⚠ Fixation murale requise !

en option

Portes décor HPL : épaisseur 13
 Hauteur libre sur grille
 porte-chaussures : 225

+	Réf. commande portes décor HPL	+ 049210-730	+ 049220-730	+ 049230-730	+ 049240-730	+ 049212-730	+ 049222-730	+ 049232-730
	Supplément pour portes décors HPL							
+	Réf. Commande grille porte-chaussures	+ 08050-70110	+ 08050-70120	+ 08050-70130	+ 08050-70140	+ 08050-70112	+ 08050-70122	+ 08050-70132
	Supplément pour grille porte- chaussures							

→ Couleurs de corps et de portes + décors

Nuancier conceptuel et décors → p. 48

+ Accessoires (en option)

Sélection → p. 154

⚠ Toutes les mesures en mm et tous les prix en €. Bâti également disponibles en RAL 7035 ou RAL 9016 sur demande



Réf. commande
0493507-20
+ 08520-7035



Réf. commande 0493507-30
+ 08530-7021 + 08050-70130
+ 08500-7821R



Réf. commande 0493407-40
+ 08540-9016
+ 08500-767SR



Réf. commande 0493407-32
+ 08532-7021 + 049232-730
+ 08050-70132

Entreprise

Nuancier conceptuel



Vestiaires et collectivités

Atelier et usine

Bureau et archives

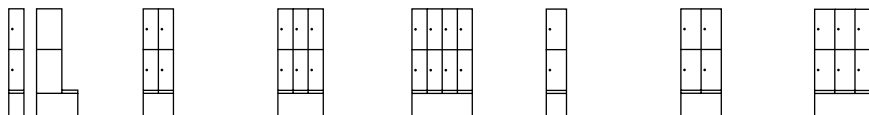
Evolo PLUS

Armoires-vestiaires à deux niveaux.

Variante : Assise de siège en HPL

Dimensions et modèles

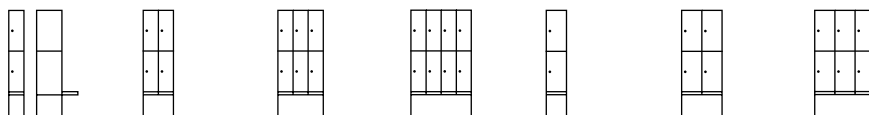
Hauteur armoire : 2120
 Hauteur de siège : 438
 Profondeur de siège : 315
 Dimensions utiles par porte :
 779 x 240/340 x 477 (HxLxP)



avec banquette sous plan

Profondeur armoire avec banc : 815

Compartiments	1x300	2x300	3x300	4x300	1x400	2x400	3x400
Largeur armoire	300	600	900	1200	400	800	1200
Réf. commande	0493507-10 + 08510-004	0493507-20 + 08520-004	0493507-30 + 08530-004	0493507-40 + 08540-004	0493507-12 + 08512-004	0493507-22 + 08522-004	0493507-32 + 08532-004
<input type="checkbox"/> N° décor blanc	-VK001						
<input type="checkbox"/> N° décor gris bouleau	-VK741						
<input type="checkbox"/> N° décor noir	-VK008						
<input type="checkbox"/> N° décor gris argent	-VK002						
Prix							



avec banquette suspendue

Profondeur armoire avec banc : 815

Compartiments	1x300	2x300	3x300	4x300	1x400	2x400	3x400
Largeur armoire	300	600	900	1200	400	800	1200
Réf. commande	0493407-10 + 08510-004	0493407-20 + 08520-004	0493407-30 + 08530-004	0493407-40 + 08540-004	0493407-12 + 08512-004	0493407-22 + 08522-004	0493407-32 + 08532-004
<input type="checkbox"/> N° décor blanc	-VK001						
<input type="checkbox"/> N° décor gris bouleau	-VK741						
<input type="checkbox"/> N° décor noir	-VK008						
<input type="checkbox"/> N° décor gris argent	-VK002						
Prix							

⚠ Fixation murale requise !

en option

Portes décor HPL : épaisseur 13
 Hauteur libre sur grille porte-chaussures : 225

<input type="checkbox"/> Réf. commande portes décor HPL	+ 049210-730	+ 049220-730	+ 049230-730	+ 049240-730	+ 049212-730	+ 049222-730	+ 049232-730
Supplément pour portes décor HPL							
<input type="checkbox"/> Réf. commande grille porte-chaussures	+ 08050-70110	+ 08050-70120	+ 08050-70130	+ 08050-70140	+ 08050-70112	+ 08050-70122	+ 08050-70132
Supplément pour grille porte-chaussures							

➔ Couleurs de corps et de portes + décors

Nuancier conceptuel et décors → p. 48

⊕ Accessoires (en option)

Sélection → p. 154

⚠ Toutes les mesures en mm et tous les prix en €. Bâti également disponibles en RAL 7035 ou RAL 9016 sur demande



Réf. commande
0493507-20
+ 08520-004-VK741
+ 08500-7831R



Réf. commande 0493507-30
+ 08530-004-VK008
+ 08050-70130
+ 00008-70R



Réf. commande 0493407-40
+ 08540-004-VK001
+ 08500-7821R



Réf. commande 0493407-32
+ 08532-004-VK039
+ 049232-730
+ 08050-70132



Entreprise

Nuancier conceptuel

Vestiaires et collectivités

Atelier et usine

Bureau et archives

Evolo PLUS

Armoires à casiers.

Portes à une seule paroi lisse, sans trous d'aération ni porte-étiquette (en cas de besoin, commander un porte-étiquette en plastique supplémentaire).

Largeur de compartiment de 400 mm, convient aussi pour les casques de moto. Chaque porte équipée d'une serrure à cylindre et deux clés. Les fonds de casiers ont généralement la couleur du corps.



Autres systèmes de fermeture → p. 159



Réf. commande 049000-203



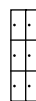
Réf. commande 049010-223
+ 08500-7821R

Variante : 3 casiers superposés

Dimensions et modèles

avec serrure à cylindre et deux clés

Dimensions utiles par casier :
562x240/340x477 (HxLxP)



	Compartiments	1x300	2x300	3x300
à même le sol	Casiers	3	6	9
Hauteur armoire : 1850	Largeur armoire	300	600	900
Profondeur armoire : 500	Réf. commande	049000-103	049000-203	049000-303
	Prix			
avec piètement	Casiers	3	6	9
Hauteur armoire : 1950	Largeur armoire	300	600	900
Profondeur armoire : 500	Réf. commande	049010-103	049010-203	049010-303
Hauteur pieds : 100	Prix			
avec socle	Casiers	3	6	9
Hauteur armoire : 1950	Largeur armoire	300	600	900
Profondeur armoire : 500	Réf. commande	049020-103	049020-203	049020-303
Hauteur socle : 100	Prix			
en option	+	Réf. commande portes décor HPL	+ 049310-730	+ 049320-730
Portes décor HPL : épaisseur 13		Supplément pour portes décors HPL		+ 049330-730

→ Couleurs de corps et de portes + décors

Nuancier conceptuel et décors → p. 48



Réf. commande 049020-203



Réf. commande 049020-323
+ 049332-730



Compartiments	4 x 300	1 x 400	2 x 400	3 x 400
Casiers	12	3	6	9
Largeur armoire	1200	400	800	1200
Réf. commande	049000-403	049000-123	049000-223	049000-323
Prix				

Compartiments	4 x 300	1 x 400	2 x 400	3 x 400
Casiers	12	3	6	9
Largeur armoire	1200	400	800	1200
Réf. commande	049010-403	049010-123	049010-223	049010-323
Prix				

Compartiments	4 x 300	1 x 400	2 x 400	3 x 400
Casiers	12	3	6	9
Largeur armoire	1200	400	800	1200
Réf. commande	049020-403	049020-123	049020-223	049020-323
Prix				

⊕ Réf. commande portes décor HPL	+ 049340-730	+ 049312-730	+ 049322-730	+ 049332-730
Supplément pour portes décors HPL				

⊕ **Accessoires (en option)**

Sélection → p. 154

Evolo PLUS

Armoires à casiers.

Portes à une seule paroi lisse, sans trous d'aération ni porte-étiquette (en cas de besoin, commander un porte-étiquette en plastique supplémentaire).

Largeur de compartiment de 400 mm, convient aussi pour les casques de moto. Chaque porte équipée d'une serrure à cylindre et deux clés. Les fonds de casiers ont généralement la couleur du corps.



Autres systèmes de fermeture → p. 159



Réf. commande 049000-204



Réf. commande 049010-224
+ 08500-7940R

Variante : 4 casiers superposés

Dimensions et modèles

avec serrure à cylindre et deux clés
Dimensions utiles par casier :
415x240/340x477 (HxLxP)



à même le sol

Hauteur armoire : 1850
Profondeur armoire : 500

Compartiments	1x300	2x300	3x300
Casiers	4	8	12
Largeur armoire	300	600	900
Réf. commande	049000-104	049000-204	049000-304
Prix			

avec piètement

Hauteur armoire : 1950
Profondeur armoire : 500
Hauteur pieds : 100

Compartiments	1x300	2x300	3x300
Casiers	4	8	12
Largeur armoire	300	600	900
Réf. commande	049010-104	049010-204	049010-304
Prix			

avec socle

Hauteur armoire : 1950
Profondeur armoire : 500
Hauteur socle : 100

Compartiments	1x300	2x300	3x300
Casiers	4	8	12
Largeur armoire	300	600	900
Réf. commande	049020-104	049020-204	049020-304
Prix			

en option

Portes décor HPL : épaisseur 13

+	Réf. commande portes décor HPL	+ 049410-730	+ 049420-730	+ 049430-730
	Supplément pour portes décors HPL			

→ Couleurs de corps et de portes + décors

Nuancier conceptuel et décors → p. 48



Réf. commande 049020-204



Réf. commande 049020-324
+ 049432-730



Compartiments	4 x 300	1 x 400	2 x 400	3 x 400
Casiers	16	4	8	12
Largeur armoire	1200	400	800	1200
Réf. commande	049000-404	049000-124	049000-224	049000-324
Prix				

Compartiments	4 x 300	1 x 400	2 x 400	3 x 400
Casiers	16	4	8	12
Largeur armoire	1200	400	800	1200
Réf. commande	049010-404	049010-124	049010-224	049010-324
Prix				

Compartiments	4 x 300	1 x 400	2 x 400	3 x 400
Casiers	16	4	8	12
Largeur armoire	1200	400	800	1200
Réf. commande	049020-404	049020-124	049020-224	049020-324
Prix				

⊕ Réf. commande portes décor HPL	+ 049440-730	+ 049412-730	+ 049422-730	+ 049432-730
Supplément pour portes décors HPL				

⊕ **Accessoires (en option)**

Sélection → p. 154



019

023

029

024

030

025

031

021

026

032

027

033

022

028

034



Entreprise

Nuancier conceptuel

Vestiaires et collectivités

Atelier et usine

Bureau et archives

Evolo PLUS

Armoires à casiers.

Portes à une seule paroi lisse, sans trous d'aération ni porte-étiquette (en cas de besoin, commander un porte-étiquette en plastique supplémentaire).

Largeur de compartiment de 400 mm, convient aussi pour les casques de moto. Chaque porte équipée d'une serrure à cylindre et deux clés. Les fonds de casiers ont généralement la couleur du corps.



Autres systèmes de fermeture → p. 159



Réf. commande 049000-205
+ 08500-7732R



Réf. commande 049010-225

Variante : 5 casiers superposés

Dimensions et modèles

avec serrure à cylindre et deux clés
Dimensions utiles par casier :
328 x 240 / 340 x 477 (H x L x P)



à même le sol

Hauteur armoire : 1850
Profondeur armoire : 500

Compartiments	1x300	2x300	3x300
Casiers	5	10	15
Largeur armoire	300	600	900
Réf. commande	049000-105	049000-205	049000-305
Prix			

avec piètement

Hauteur armoire : 1950
Profondeur armoire : 500
Hauteur pieds : 100

Compartiments	1x300	2x300	3x300
Casiers	5	10	15
Largeur armoire	300	600	900
Réf. commande	049010-105	049010-205	049010-305
Prix			

avec socle

Hauteur armoire : 1950
Profondeur armoire : 500
Hauteur socle : 100

Compartiments	1x300	2x300	3x300
Casiers	5	10	15
Largeur armoire	300	600	900
Réf. commande	049020-105	049020-205	049020-305
Prix			

en option

Portes décor HPL : épaisseur 13

+	Réf. commande portes décor HPL	+ 049510-730	+ 049520-730	+ 049530-730
	Supplément pour portes décors HPL			

→ Couleurs de corps et de portes + décors

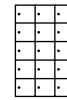


Nuancier conceptuel et décors → p. 48



Réf. commande 049020-205
+ 08500-7821R



Réf. commande 049020-325
+ 049532-730



Compartiments	4 x 300	1 x 400	2 x 400	3 x 400
Casiers	20	5	10	15
Largeur armoire	1200	400	800	1200
Réf. commande	049000-405	049000-125	049000-225	049000-325
Prix				

Compartiments	4 x 300	1 x 400	2 x 400	3 x 400
Casiers	20	5	10	15
Largeur armoire	1200	400	800	1200
Réf. commande	049010-405	049010-125	049010-225	049010-325
Prix				

Compartiments	4 x 300	1 x 400	2 x 400	3 x 400
Casiers	20	5	10	15
Largeur armoire	1200	400	800	1200
Réf. commande	049020-405	049020-125	049020-225	049020-325
Prix				

⊕ Réf. commande portes décor HPL	+ 049540-730	+ 049512-730	+ 049522-730	+ 049532-730
Supplément pour portes décors HPL				

⊕ **Accessoires (en option)**

Sélection → p. 154

Evolo PLUS

Armoires à casiers.

Portes à une seule paroi lisse, sans trous d'aération ni porte-étiquette (en cas de besoin, commander un porte-étiquette en plastique supplémentaire).

Chaque porte équipée d'une serrure à cylindre et deux clés. Les fonds de casiers ont généralement la couleur du corps.



Autres systèmes de fermeture → p. 159



Réf. commande 049000-206



Réf. commande 049010-226
+ 08500-7821R

Variante : 6 casiers superposés

Dimensions et modèles

avec serrure à cylindre et deux clés

Dimensions utiles par casier :
272x240/340x477 (HxLxP)



à même le sol

Hauteur armoire : 1850

Profondeur armoire : 500

Compartiments

Casiers

Largeur armoire

Réf. commande

Prix

1x300

6

300

049000-106

2x300

12

600

049000-206

3x300

16

900

049000-306

avec piètement

Hauteur armoire : 1950

Profondeur armoire : 500

Hauteur pieds : 100

Compartiments

Casiers

Largeur armoire

Réf. commande

Prix

1x300

6

300

049010-106

2x300

12

600

049010-206

3x300

16

900

049010-306

avec socle

Hauteur armoire : 1950

Profondeur armoire : 500

Hauteur socle : 100

Compartiments

Casiers

Largeur armoire

Réf. commande

Prix

1x300

6

300

049020-106

2x300

12

600

049020-206

3x300

16

900

049020-306

en option

Portes décor HPL : épaisseur 13



Réf. commande portes décor HPL

Supplément pour portes décors HPL

+ 049610-730

+ 049620-730

+ 049630-730

→ Couleurs de corps et de portes + décors

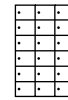


Nuancier conceptuel et décors → p. 48



Réf. commande 049020-206



Réf. commande 049020-326



Compartiments	4 x 300	1 x 400	2 x 400	3 x 400
Casiers	24	6	12	18
Largeur armoire	1200	400	800	1200
Réf. commande	049000-406	049000-126	049000-226	049000-326
Prix				

Compartiments	4 x 300	1 x 400	2 x 400	3 x 400
Casiers	24	6	12	18
Largeur armoire	1200	400	800	1200
Réf. commande	049010-406	049010-126	049010-226	049010-326
Prix				

Compartiments	4 x 300	1 x 400	2 x 400	3 x 400
Casiers	24	6	12	18
Largeur armoire	1200	400	800	1200
Réf. commande	049020-406	049020-126	049020-226	049020-326
Prix				

⊕ Réf. commande portes décor HPL	+ 049640-730	+ 049612-730	+ 049622-730	+ 049632-730
Supplément pour portes décors HPL				

⊕ Accessoires (en option)

Sélection → p. 154

Evolo PLUS

Surmeubles.

La solution pratique et économe en espace, qui répond parfaitement à un besoin important de rangement. Portes à une seule paroi lisse, sans trous d'aération ni porte-étiquette (en cas de besoin, commander un porte-étiquette en plastique supplémentaire). Largeur de compartiment de 400 mm, convient aussi pour les casques de moto.



Autres systèmes de fermeture → p. 159



Surmeuble en haut : Réf. commande 049090-20 + 00008-70R Réf. commande 049090-32
Armoire de base en bas : Réf. commande 049000-20 + 00008-70R Réf. commande 049000-32

Dimensions et modèles

avec fermeture à pêne rotatif
Dimensions utiles par porte :
429x240/340x477 (HxLxP)

avec portes ouvrant à droite

Hauteur armoire : 500
Profondeur armoire : 500

Compartiments	1x300	2x300	3x300
Largeur armoire	300	600	900
Réf. commande	049090-10	049090-20	049090-30
Prix			

en option

Portes décor HPL : épaisseur 13

	+ 0490910-730	+ 0490920-730	+ 0490930-730
Réf. commande portes décor HPL			
Supplément pour portes décors HPL			

avec portes battantes convergentes

Hauteur armoire : 500
Profondeur armoire : 500

Compartiments	2x300	4x300	2x400
Largeur armoire	600	1200	800
Réf. commande	049092-20	049092-40	049092-22
Prix			

en option

Portes décor HPL : épaisseur 13

	+ 0490920-730	+ 0490940-730	+ 0490922-730
Réf. commande portes décor HPL			
Supplément pour portes décors HPL			

→ Couleurs de corps et de portes + décors

Nuancier conceptuel et décors → p. 48



Réf. commande 049092-20 + 08500-7721R
Réf. commande 049000-20 + 08500-7721R

Réf. commande 049092-40
Réf. commande 049002-40



Compartiments	4 x 300	1 x 400	2 x 400	3 x 400
Largeur armoire	1200	400	800	1200
Réf. commande	049090-40	049090-12	049090-22	049090-32
Prix				

+ Réf. commande portes décor HPL	+ 0490940-730	+ 0490912-730	+ 0490922-730	+ 0490932-730
Supplément pour portes décors HPL				

+ Accessoires (en option)

Sélection → p. 154

Evolo PLUS

Armoires-vestiaires Z.

Les armoires Z ne requièrent que la place d'une armoire à deux niveaux mais proposent toutefois une solution de suspension de vêtements longs. Les modèles Evolo PLUS **ne disposent d'aucun dépassement de porte gênant** comme sur les armoires Z traditionnelles. Tout risque de blessure est ainsi évité; et cela permet de centrer la position de la serrure.

2 portes battantes convergentes par compartiment, surface de rangement en bas ou en haut, barre de penderie stable à section ovale et 3 crochets coulissants antitorsion.

Portes munies d'un porte-étiquette et d'une fermeture à pêne rotatif pour cadenas.

Dimensions utiles par porte

(Larg. compart. 300/400 mm) :

Hauteur grande porte 1293 mm

Largeur portes de gauche 123/173 mm

Largeur portes de droite 109/159 mm



Réf. commande 049003-204



Réf. commande 049013-204

Dimensions et modèles

avec pêne rotatif de sécurité



à même le sol

Hauteur armoire : 1850
Profondeur armoire : 500

Compartiments	1x300	2x300	3x300
Largeur armoire	300	600	900
Réf. commande	049003-102	049003-204	049003-306
Prix			

avec piètement

Hauteur armoire : 1950
Profondeur armoire : 500
Hauteur pieds : 100

Compartiments	1x300	2x300	3x300
Largeur armoire	300	600	900
Réf. commande	049013-102	049013-204	049013-306
Prix			

avec socle

Hauteur armoire : 1950
Profondeur armoire : 500
Hauteur socle : 100

Compartiments	1x300	2x300	3x300
Largeur armoire	300	600	900
Réf. commande	049023-102	049023-204	049023-306
Prix			

en option

Portes décor HPL : épaisseur 13

	+ 049210-730	+ 049220-730	+ 049230-730
⊕ Réf. commande portes décor HPL			
Supplément pour portes décors HPL			

→ Couleurs de corps et de portes + décors

Nuancier conceptuel et décors → p. 48



Réf. commande 049023-204
+ 08500-7940R



Réf. commande 049023-326



Compartiments	4 x 300	1 x 400	2 x 400	3 x 400
Largeur armoire	1200	400	800	1200
Réf. commande	049003-408	049003-122	049003-224	049003-326
Prix				

Compartiments	4 x 300	1 x 400	2 x 400	3 x 400
Largeur armoire	1200	400	800	1200
Réf. commande	049013-408	049013-122	049013-224	049013-326
Prix				

Compartiments	4 x 300	1 x 400	2 x 400	3 x 400
Largeur armoire	1200	400	800	1200
Réf. commande	049023-408	049023-122	049023-224	049023-326
Prix				

+ Réf. commande portes décor HPL	+ 049240-730	+ 049212-730	+ 049222-730	+ 049232-730
Supplément pour portes décors HPL				

+ Accessoires (en option)

Sélection → p. 154

Evolo PLUS

Armoires-vestiaires Z à banquette.

Barres de siège des modèles sont en bois dur d'hêtre en série, arrondies sur le pourtour, vernis de différents dégradés naturels. Coloris standard des bâtis de siège en noir gris RAL 7021. Hauteur nette du corps d'armoires sur banquette ou bâti : 1700 mm.

La livraison des armoires et bancs est faite séparément, pour un montage individuel simple.

Dimensions utiles par porte (larg. compart. 300/400 mm) :

Hauteur grande porte 1218 mm

Largeur portes de gauche 123/173 mm

Largeur portes de droite 109/159 mm

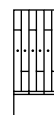
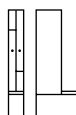
Variante : barres de siège en bois dur

Dimensions et modèles

Hauteur armoire : 2120

Hauteur de siège : 450

Profondeur de siège : 315



avec banquette sous plan

Profondeur armoire avec banc : 815

Compartiments

1x300

2x300

3x300

Largeur armoire

300

600

900

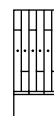
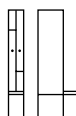
Réf. commande

0490537-102

0490537-204

0490537-306

Prix



avec banquette suspendue

Profondeur armoire avec banc : 815

Compartiments

1x300

2x300

3x300

Largeur armoire

300

600

900

Réf. commande

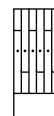
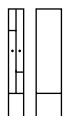
0490437-102

0490437-204

0490437-306

Prix

! Fixation murale requise !



affleurant avec le bâti sous plan

Hauteur armoire : 1950

Profondeur armoire : 500

Hauteur socle : 100

Compartiments

1x300

2x300

3x300

Largeur armoire

300

600

900

Réf. commande

0490337-102

0490337-204

0490337-306

Prix

en option

Portes décor HPL : épaisseur 13

Hauteur libre sur grille porte-chaussures : 225



Réf. commande portes décor HPL

+ 049210-730

+ 049220-730

+ 049230-730

Supplément pour portes décors HPL



Réf. commande grille porte-chaussures

+ 08050-70110

+ 08050-70120

+ 08050-70130

Majoration grille porte-chaussures

→ Couleurs de corps et de portes + décors

Nuancier conceptuel et décors → p. 48



Bâtis également disponibles en RAL 7035 ou RAL 9016 sur demande



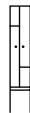
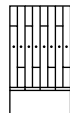
Réf. commande 0490537-204



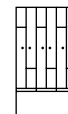
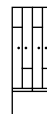
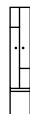
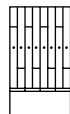
Réf. commande 0490437-306 + 08500-7821R



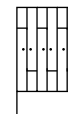
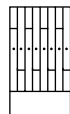
Réf. commande 0490337-326 + 08050-70132



Compartiments	4 x 300	1 x 400	2 x 400	3 x 400
Largeur armoire	1200	400	800	1200
Réf. commande	0490537-408	0490537-122	0490537-224	0490537-326
Prix				



Compartiments	4 x 300	1 x 400	2 x 400	3 x 400
Largeur armoire	1200	400	800	1200
Réf. commande	0490437-408	0490437-122	0490437-224	0490437-326
Prix				



Compartiments	4 x 300	1 x 400	2 x 400	3 x 400
Largeur armoire	1200	400	800	1200
Réf. commande	0490337-408	0490337-122	0490337-224	0490337-326
Prix				

+ Réf. commande portes décor HPL	+ 049240-730	+ 049212-730	+ 049222-730	+ 049232-730
Supplément pour portes décors HPL				
+ Réf. commande grille porte-chaussures	+ 08050-70140	+ 08050-70112	+ 08050-70122	+ 08050-70132
Majoration grille porte-chaussures				

+ Accessoires (en option)

Sélection → p. 154

Evolo PLUS

Armoires-vestiaires Z à banquette.

Barres de siège des modèles en plastique avec noyau en acier galvanisé pour la meilleure stabilité. Les barres de siège en plastique sont un plus en termes d'hygiène et de facilité d'entretien. Coloris standard des bâtis de siège en noir gris RAL 7021. La livraison des armoires et bancs est faite séparément, pour un montage individuel simple. Hauteur nette du corps d'armoires sur banquette ou bâti : 1700 mm.

Dimensions utiles par porte (larg. compart. 300/400 mm):
Hauteur grande porte 1218 mm
Largeur portes de gauche 123/173 mm
Largeur portes de droite 109/159 mm

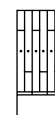


Réf. commande 0490537-306
+ 08530-9016

Variante : barres de siège en plastique

Dimensions et modèles

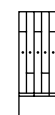
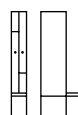
Hauteur armoire : 2120
Hauteur de siège : 450
Profondeur de siège : 315



avec banquette sous plan

Profondeur armoire avec banc : 815

Compartiments	1x300	2x300	3x300
Largeur armoire	300	600	900
Réf. commande	0490537-102 + 08510	0490537-204 + 08520	0490537-306 + 08530
N° couleur gris clair	-7035		
N° couleur blanc	-9016		
N° couleur noir gris	-7021		
Prix			



avec banquette suspendue

Profondeur armoire avec banc : 815

! Fixation murale requise !

Compartiments	1x300	2x300	3x300
Largeur armoire	300	600	900
Réf. commande	0490437-102 + 08510	0490437-204 + 08520	0490437-306 + 08530
N° couleur gris clair	-7035		
N° couleur blanc	-9016		
N° couleur noir gris	-7021		
Prix			

en option

Portes décor HPL : épaisseur 13
Hauteur libre sur grille
porte-chaussures : 225

+ Réf. commande portes décor HPL	+ 049210-730	+ 049220-730	+ 049230-730
Supplément pour portes décors HPL			
+ Réf. commande grille porte-chaussures	+ 08050-70110	+ 08050-70120	+ 08050-70130
Majoration grille porte-chaussures			

→ Couleurs de corps et de portes + décors

Nuancier conceptuel et décors → p. 48

! Bâtis également disponibles en RAL 7035 ou RAL 9016 sur demande



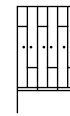
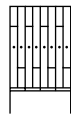
Réf. commande 0490537-306
+ 08530-9016



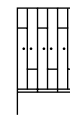
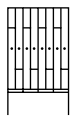
Réf. commande 0490437-204
+ 08520-7035 + 08500-7731R



Réf. commande 0490537-326
+ 08532-7021 + 08050-70132



Compartiments	4 x 300	1 x 400	2 x 400	3 x 400
Largeur armoire	1200	400	800	1200
Réf. commande	0490537-408 + 08540	0490537-122 + 08512	0490537-224 + 08522	0490537-326 + 08532
N° couleur gris clair	-7035			
N° couleur blanc	-9016			
N° couleur noir gris	-7021			
Prix				



Compartiments	4 x 300	1 x 400	2 x 400	3 x 400
Largeur armoire	1200	400	800	1200
Réf. commande	0490437-408 + 08540	0490437-122 + 08512	0490437-224 + 08522	0490437-326 + 08532
N° couleur gris clair	-7035			
N° couleur blanc	-9016			
N° couleur noir gris	-7021			
Prix				

+ Réf. commande portes décor HPL	+ 049240-730	+ 049212-730	+ 049222-730	+ 049232-730
Supplément pour portes décors HPL				
+ Réf. commande grille porte-chaussures	+ 08050-70140	+ 08050-70112	+ 08050-70122	+ 08050-70132
Majoration grille porte-chaussures				

+ Accessoires (en option)

Sélection → p. 154

Evolo PLUS

Armoires-vestiaires Z à banquette.

Barres de siège des modèles en plastique avec noyau en acier galvanisé pour la meilleure stabilité. Les barres de siège en plastique sont un plus en termes d'hygiène et de facilité d'entretien. Coloris standard des bâtis de siège en noir gris RAL 7021. La livraison des armoires et bancs est faite séparément, pour un montage individuel simple. Hauteur nette du corps d'armoires sur banquette ou bâti : 1700 mm.

Dimensions utiles par porte (larg. compart. 300/400 mm):

Hauteur grande porte 1218 mm

Largeur portes de gauche 123/173 mm

Largeur portes de droite 109/159 mm



Réf. commande 0490537-306
+ 08530-004-VK008

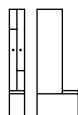
Variante : Assise de siège en HPL

Dimensions et modèles

Hauteur armoire : 2120

Hauteur de siège : 438

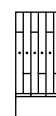
Profondeur de siège : 315



avec banquette sous plan

Profondeur armoire avec banc : 815

Compartiments	1x300	2x300	3x300
Largeur armoire	300	600	900
Réf. commande	0490537-102 + 08510-004	0490537-204 + 08520-004	0490537-306 + 08530-004
<input type="checkbox"/> N° décor blanc	-VK001		
<input type="checkbox"/> N° décor gris bouleau	-VK741		
<input checked="" type="checkbox"/> N° décor noir	-VK008		
<input type="checkbox"/> N° décor gris argent	-VK002		
Prix			



avec banquette suspendue

Profondeur armoire avec banc : 815

! Fixation murale requise !

Compartiments	1x300	2x300	3x300
Largeur armoire	300	600	900
Réf. commande	0490437-102 + 08510-004	0490437-204 + 08520-004	0490437-306 + 08530-004
<input type="checkbox"/> N° décor blanc	-VK001		
<input type="checkbox"/> N° décor gris bouleau	-VK741		
<input checked="" type="checkbox"/> N° décor noir	-VK008		
<input type="checkbox"/> N° décor gris argent	-VK002		
Prix			

en option

Portes décor HPL : épaisseur 13

Hauteur libre sur grille porte-chaussures : 225

<input checked="" type="checkbox"/> Réf. commande portes décor HPL	+ 049210-730	+ 049220-730	+ 049230-730
Supplément pour portes décors HPL			
<input checked="" type="checkbox"/> Réf. commande grille porte-chaussures	+ 08050-70110	+ 08050-70120	+ 08050-70130
Majoration grille porte-chaussures			

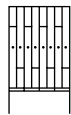
→ Couleurs de corps et de portes + décors

Nuancier conceptuel et décors → p. 48

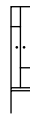
! Bâts également disponibles en RAL 7035 ou RAL 9016 sur demande



Réf. commande 0490537-306
+ 08530-004-VK001



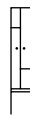
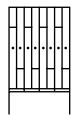
Réf. commande 0490437-204
+ 08520-004-VK001
+ 08500-797R



Réf. commande 0490537-326 + 08532-004-VK008
+ 08050-70132



Compartiments	4 x 300	1 x 400	2 x 400	3 x 400
Largeur armoire	1200	400	800	1200
Réf. commande	0490537-408 + 08540-004	0490537-122 + 08512-004	0490537-224 + 08522-004	0490537-326 + 08532-004
<input type="checkbox"/> N° décor blanc	-VK001			
<input type="checkbox"/> N° décor gris bouleau	-VK741			
<input type="checkbox"/> N° décor noir	-VK008			
<input type="checkbox"/> N° décor gris argent	-VK002			
Prix				



Compartiments	4 x 300	1 x 400	2 x 400	3 x 400
Largeur armoire	1200	400	800	1200
Réf. commande	0490437-408 + 08540-004	0490437-122 + 08512-004	0490437-224 + 08522-004	0490537-326 + 08532-004
<input type="checkbox"/> N° décor blanc	-VK001			
<input type="checkbox"/> N° décor gris bouleau	-VK741			
<input type="checkbox"/> N° décor noir	-VK008			
<input type="checkbox"/> N° décor gris argent	-VK002			
Prix				

+ Réf. commande portes décor HPL	+ 049240-730	+ 049212-730	+ 049222-730	+ 049232-730
Supplément pour portes décors HPL				
+ Réf. commande grille porte-chaussures	+ 08050-70140	+ 08050-70112	+ 08050-70122	+ 08050-70132
Majoration grille porte-chaussures				

+ Accessoires (en option)

Sélection → p. 154

Evolo PLUS

Accessoires.

Modèle pour pièces humides

pour armoires à même le sol, avec piétement ou socle armoire complètement zinguée par électrolyse et à revêtement au four				
Nbre compartiments	1	2	3	4
Réf. commande	08000-201	08000-202	08000-203	08000-204
Prix				
pour armoires avec bâti / banquette armoire et bâti zinguée par électrolyse et à revêtement au four				
Nbre compartiments	1	2	3	4
Réf. commande	08000-211	08000-212	08000-213	08000-214
Prix				



Module de toit incliné

haut de 220 mm à l'arrière, constitué d'une partie inclinée et de façades latérales, montage ultérieur possible							
Nbre compartiments	1		2		3		4
Largeur compartiment	300	400	300	400	300	400	300
Réf. commande	08504-10	08504-12	08504-20	08504-22	08504-30	08504-32	08504-40
Prix							



Support pour fixation murale

en guise de rail d'angle arrière en alu (trous de fixation murale en série au haut de chaque paroi arrière d'armoire !)						
Pour largeur d'armoire	300	400	600	800	900	1200
Réf. commande	08000-34030	08000-34040	08000-34060	08000-34080	08000-34090	08000-34120
Prix						



Modèle de portes




	Portes lisses sans ouïes d'aération ni porte-étiquette estampé, majoration par porte		Portes munies de trous ronds Gabarit de perforation à trous ronds 8 mm, selon DIN 4547, sans porte-étiquette estampé, majoration par porte	
	portes à un niveau	portes à deux niveaux	portes à un niveau	portes à deux niveaux
Réf. commande	04901-303	04901-303D	04901-308	04901-308D
Prix				

Modèle de portes



	Portes à perforation en carré Gabarit de perforation en carré 23 mm, en guise d'œilleton sans porte-étiquette	Fente de boîte aux lettres avec les coins arrondis, H 25 x L 140/240, pour portes en acier		Fente de boîte aux lettres avec les coins arrondis, H 25 x L 140/240, pour portes décor		Boîte collectrice sur la face intérieure de la porte pour les portes munies d'une fente de boîte aux lettres	
		Larg. compart. 300	Larg. compart. 400	Larg. compart. 300	Larg. compart. 400	Larg. compart. 300	Larg. compart. 400
Réf. commande	-	04900-131	04900-132	04900-133	04900-134	04900-141	04900-142
Prix	sur demande selon l'objet						

Équipements complémentaires




	Miroir en verre, petit avec bandes adhésives, pour pose par le client	Miroir en métal, grand poli, avec bandes adhésives, pour pose par le client	Bristols supplémentaires pour porte-étiquette 1x rame DIN A4 (27 exemplaires), p. ex. à imprimer	Abandon du porte-étiquette sur les armoires à un ou deux niveaux
	H 110 x B 90	H 200 x B 115	H 30 x B 60	p. ex. dans la numérotation au niveau de la serrure, p. 97
Réf. commande	00018-00	00019-00	08501-071	04901-306
Prix				

Équipements complémentaires



	Cloison en dessous de la tablette en plastique translucide, à monter ultérieurement	Cintre standard bois dur, laqué noir	Cintre de séchage en plastique, noir, sans pinces-pantalons	Cintre de séchage en plastique, noir, avec pinces-pantalons
	H 1210 x P 300	avec suspension spéciale	avec suspension spéciale	avec suspension spéciale
Réf. commande	04900-705	08000-061	08078-715	08078-716
Prix				

Équipements complémentaires



Étagère à chaussures en plastique, avec cales permettant de dégager l'aération arrière du compartiment

Larg. compart. 300 Larg. compart. 400

Socle monté sur l'avant, sinon reculé par rapport à l'avant en série

par armoire

Abandon du limiteur d'ouverture de porte, angle d'ouverture env. 110°

par porte

Porte-étiquette Evolo unitaire, en plastique, autocollant, étiquette compr.

p. ex. pour armoires à casiers (à partir de 3 portes superposées)

Réf. commande

08000-7072

08000-7073

04900-4920

04900-7061

04900-715

Prix

Tablette porte-chaussures fermement incorporée

en guise de tablette supplémentaire ou couverture de compartiment.
Fermement intégré, montage ultérieur impossible

Hauteur d'intégration	200		250		300		350	
Pour largeur de cmpt.	300	400	300	400	300	400	300	400
Réf. commande	08000-80200	08002-80200	08000-80250	08002-80250	08000-80300	08002-80300	08000-80350	08002-80350

Prix par cmpt.



La tablette porte-chaussures peut être montée ultérieurement

en guise de tablette supplémentaire ou couverture de compartiment.
Avec rail cranté pour montage ultérieur

Hauteur d'intégration	au choix grâce au rail cranté : 200, 250, 300 ou 350			
Pour largeur de cmpt.	300		400	
Réf. commande	08000-80		08002-80	

Prix par cmpt.



Équipements complémentaires pour face intérieure de porte



en métal	Crochet porte-serviettes pour portes droites		Porte-serviettes		Porte-serviettes et support de gel douche		Porte-chaussures et support de chaussures de bain	
Emploi	uniquement pour façades en acier		uniquement pour façades décor		uniquement pour façades décor		uniquement pour façades décor	
Pour largeur de cmpt.	300	400	300	400	300	400	300	400
Réf. commande	04900-770	04900-772	04900-7703		04900-7723		04900-7733	

Prix

Crochet coulissant double



Pièce de rechange, 1 UE = 10 pièces

Réf. commande

08500-0120

Prix

Panneaux à code

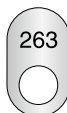
263

Panneau à code en acier inox, petit librement positionnable, autocollant, H 30 x L 50 mm, approprié pour montage individuel simple

en acier inox

Réf. commande 08501-06

Prix



Panneaux à code

uniquement pour serrures à cylindre!

Panneau à code avec protection de porte intégrée
H 123 x L 39 mm, au niveau de la serrure, autocollant, pour montage individuel simple

en plastique

en acier inox

Réf. commande 04902-0601

04901-0601

Prix

Panneau à code sans protection de porte intégrée
H 68 x L 39 mm, au niveau de la serrure, autocollant, pour montage individuel simple

en plastique

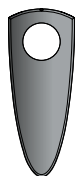
en acier inox

04902-0611

04901-0611



Protection de porte avec panneau



Protection de porte (que pour serrures à cyl.)
approprié pour loger le panneau à code mod. 04900-744, pour montage individuel simple

en plastique

Réf. commande 04900-742

Prix

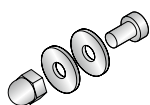
Panneau à code
à poser soi-même simplement au-dessus de la protection de porte (indiquer le code numérique à 3 chiffres !) uniquement avec le protection de porte mod. 04900-742

en plastique

04900-744



Raccord d'armoires



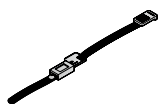
Raccord latéral d'armoires (1 set pour 2 armoires), pour raccorder deux armoires côte à côte

Réf. commande

4500-715

Prix

Bracelet en perlon pour clé à cylindre



Couleur 51 noir, autres couleur sans supplément, le n° de couleur doit être indiqué en bas du n° de commande : 51 noir, 53 rouge, 55 bleu, 61 vert, 67 jaune

Indiquer le numéro souhaité !

Réf. commande

8501-0551

Prix

Porte-clés en plastique

avec crochet en S, 30 mm de diamètre

Noir

Blanc

Couleur alu

Réf. commande 8502-0851

8502-0852

8502-0862

Prix



023



024



025







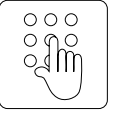

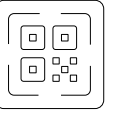
026



Systèmes de fermeture

Choisir le système de fermeture en fonction de l'utilisation ou de la tâche ?

Un seul pour tous ? C'est du passé. Les solutions de fermeture de C + P sont aussi diversifiées que les applications qu'elles nécessitent. Vous trouverez sur cette double page un aperçu des principales possibilités pour vous orienter dans un premier temps. Nous vous conseillons avec plaisir selon l'objet en question.

Désignation	 Serrures à cylindre avec clé	 Pênes rotatifs pour cadenas	 Serrures à consigne/à encaissement mécaniques	 Serrures à code mécaniques	 Serrures à code PIN électroniques	 Serrures à RFID électroniques	 Systèmes de fermeture numérique (SmartLocker)
Sécurité	★★	★★	★★	★★	★★	★★★	★★★
Confort	★	★	★	★★	★★★	★★★	★★★
Fonction	★	★★	★★	★★	★★★	★★★	★★★
Type de serrure	Mécanique	Mécanique	Mécanique	Mécanique	Pile	Pile / câble	Câble

Légende ★ = bien ★★ = mieux ★★★ = optimal

Classic PLUS	●	●	●	●	sur demande	-	-
Evolo PLUS	●	●	●	●	●	●	●
Cambio	●	●	●	●	●	●	-
Prefino	●	●	●	●	●	●	●
FLEX+	●	●	●	●	●	●	-
Intro	●	●	●	●	●	●	-
Resisto	●	●	●	●	●	●	-
Solutions spéciales	●	●	●	●	●	●	-





Légende ● = possible - = pas possible


n'hésitez pas à nous soumettre vos souhaits

Systèmes de fermeture


Classic PLUS et Evolo PLUS





- + Les armoires-vestiaires avec 1-2 casiers superposés sont tous toujours pourvues d'un pêne rotatif de sécurité
- + Les armoires à casiers (à partir de 3 casiers superposés) sont tous toujours pourvues d'une serrure à cylindre





Possibilités en option à la place des solutions standards, de série avec 2 clés	Serrure à cylindre rotatif (* sans supplément pour armoires à pêne rotatif de sécurité C + P)	Serrure à cylindre rotatif	Serrure à cylindre rotatif pour fonction de clé principale (CP)	Serrure à cylindre rotatif pour fonction de clé principale (CP)
				
Nbre de fermetures	jusqu'à 1000*	jusqu'à 6000	jusqu'à 6000	jusqu'à 6000
Fonctions de clé principale	-	-	sans certificat de sécurité	avec certificat de sécurité
Réf. commande	00008-70R	00008-700R	00010-010R	00010-10R
Prix				

Modèle comme en haut, mais avec 4 clés		-	-	
				
Nbre de fermetures	jusqu'à 1000	-	-	
Réf. commande	00008-704R	-	-	
Prix		-	-	




Nous vous conseillons volontiers pour les accessoires supplémentaires de vos armoires.

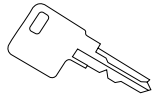
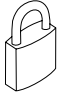
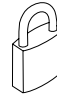
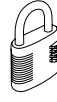
Modèle pour pièces humides 		-	-	
Nbre de clés	2	-	2	2
Réf. commande	00008-72R	-	00010-012R	00010-12R
Prix		-		

N° de fermeture selon demande client ou pour fermeture identique en combinaison avec les armoires				
				
	pour serrure à cylindre rotatif	pour serrure à cylindre rotatif	pour serrure à cylindre rotatif	pour serrure à cylindre rotatif
Pour fermetures	jusqu'à 1000	jusqu'à 6000	CP sans certif. sécur.	CP avec certif. sécur.
Réf. commande	00008-7099R	00008-70099R	00010-01099R	00010-1099R
Prix				

Clé de rechange et principale à commander ultérieurement pour fermetures existantes				
				
Pour fermetures	jusqu'à 1000	jusqu'à 6000	CP sans certif. sécur.	CP avec certif. sécur.
Réf. commande clé de rechange	00006-21	00006-00	00006-00	00010-11
Prix				
Réf. commande clé principale	-	-	00012-00	00011-00
Prix				

Fermetures à pêne rotatif pour utilisation avec des cadenas

Possibilités en option à la place des solutions standards	Pêne rotatif avec fonction de clé principale	Pêne rotatif de sécurité C+P (sans supplément pour armoires à serrure à cylindre)	Pêne rotatif de sécurité KEYLESS H3 , nickel mat	-
				
Protection	pour clé principale	avec protection anticassure	avec protection anticassure	-
utilisation pour	épaiss. étrier 6-8 mm	épaiss. étrier 6-8 mm	épaiss. étrier 6-8 mm	-
Réf. commande	00002-010R	08500-718R	08500-719R	-
Prix				-

Option d'accessoires et de cadenas pour pènes rotatifs et de sécurité , épaiss. étrier env. 6 mm.				
	Clé principale pour pêne rotatif	Cadenas en version laiton, 2 clés	Serrure de sécurité en laiton, cylindre de précision, 2 clés	Code numérique BURG, serrure à étrier en acier durci
Fermetures	-	jusqu'à 300	jusqu'à 168.000	avec combinaison de 4 chiffres
Réf. commande	00014-00	0002-10	0002-11	00002-14
Prix				



Pêne rotatif de sécurité C+P

Patine en état de fermeture pour empêcher une cassure par forçage.

Systèmes de fermeture

Classic PLUS et Evolo PLUS

Serrures à code PIN électroniques, avec fonction de code Master
(pour Classic PLUS sur demande)

WF 1904

pour clé principale,
noir



EURO-LOCKS 3780

pour clé principale,
noir



EURO-LOCKS 3780

pour clé principale,
argenté



Digilock NEXT SOLA 3

nickel



Nbre de fermetures

999.999

999.999

999.999

999.999

Couleur

noir

noir

argenté

nickel

Réf. commande

08500-7871R

08500-764SR

08500-765SR

08500-797R

Prix

Clé principale

Réf. commande

08500-789

08500-766

08500-766

sur demande

Prix

Serrures à code RFID électroniques, pour usage de cartes RFID
(uniquement pour Evolo PLUS)

Digilock NEXT SOLA 3



Gantner GAT ECO.Lock 7xxx



SAFE-O-TRONIC ACCESS LS 300



SAFE-O-TRONIC ACCESS LS 300



GANTNER GL7p RFID



Types de RFID

MIFARE®

MIFARE®

MIFARE®

MIFARE®

MIFARE®

Réf. commande

08500-798R

08500-738

08500-7930R

08500-7931R


08500-767R

Prix

Nos conseillers techniques sont à votre disposition pour une évaluation professionnelle des besoins et un conseil de projet

Serrures à combinaison de chiffres et à encaissement

**GANTNER
GL7p RFID + PIN**
blanc



999.999

blanc

08500-768R

-

**OJMAR OTS
BASIC**



MIFARE®

08500-741

Pour le modèle WF 1401 destiné aux utilisateurs fixes, le code est automatiquement flouté après chaque utilisation, mais reste stocké. Pour le modèle WF 2112 destiné aux utilisateurs changeants, le code est réinitialisé avant chaque utilisation et flouté manuellement par l'utilisateur.

**Serrure à combinaison
WF 1401**
pour les usagers fixes,
noir



avec fonction de
clé principale

**Serrure à combinaison
WF 2112**
pour utilisateurs
changeants, noir



avec fonction de
clé principale

**Serrure à consigne
WF 1606**



« Serrure à consigne light »
avec dispositif de maintien
des pièces à consigne

Nbre de fermetures

9.999

9.999

-

Couleur

noir

noir

noir

Réf. commande

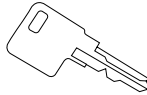
08500-7721R

08500-7752R

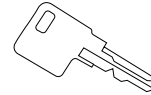
08500-7821R

Prix

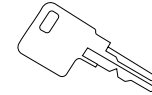
Clé principale
WF 1401



Clé principale
WF 2112



Clé principale
WF 1606




Réf. commande

08500-774

08500-7745

08500-784

Prix



Il existe dans le cas des serrures électroniques à **CODE PIN** et **RFID** une multitude de possibilités et de solutions, spécialement pour toutes les demandes de client.

Grâce à notre expérience de longue date et étroite collaboration avec presque tous les fabricants de systèmes de fermeture, nous disposons chez C+P d'une incomparable expertise de toute la gamme d'utilisation.

Nous sommes donc en mesure de proposer la solution adéquate pour n'importe quelle demande, que ce soit pour une simple serrure à code, un casier verrouillable connecté ou encore un dispositif de casier interactif dans le segment SmartLocker.

N'hésitez pas à vous renseigner auprès de nos conseillers techniques !

Systèmes de fermeture

Classic PLUS et Evolo PLUS

Serrures SAFE-O-MAT



Attention ! Les têtes de clé ne peuvent **pas être fournies ultérieurement**, merci de commander tout de suite la variante souhaitée! (Voir plus bas)

Serrure à consigne twin-coin avec utilisation au choix de pièces de 1 ou 2 euros

Serrure à encaissement twin-coin multi-usage, réglée pour un encaissement de 2 euros et 1 euro de consigne

Panneau d'indication sur l'extérieur, avec indication de SAFE-O-MAT

Panneau à code à la place du panneau d'indication, code numéroté à fournir

1 clé d'utilisateur compr.

1 clé d'utilisateur compr.

compris

08501-430

Avec tête de clé standard

Réf. commande

08500-731R

08501-40R

compris

08501-430

Avec tête de clé sur pivot à bille

08500-731RKH

08501-40RKH

Avec tête de clé sur anneau à bille

08500-731RKR

08501-40RKR

Prix

Accessoires pournserrures SAFE-O-MAT



Cylindre de recharge Promax pour remplacer le cylindre après une ouverture d'urgence p. ex. en cas de perte de clé

Clé d'ouverture d'urgence Promax en cas d'ouverture forcée et de changement de cylindre

Clé de recharge pour serrure SAFE-O-MAT, à commander en supplément lors de la commande

Jeu de numéros avec 50 plaquettes de numéros à clipser dans les têtes de clé

1 clé d'utilisateur compr.

à spécifier : 001-050,...

Avec tête de clé standard

Réf. commande

08501-4101

08511-00

08501-4102

08501-55

Avec tête de clé sur pivot

08501-4101KH

08501-4102KH

Avec tête de clé sur anneau à bille


08501-4101KR

08501-4102KR

Prix

! Vous pouvez consulter de plus amples infos sur les serrures automatiques à consigne SAFE-O-MAT p. 219.

Jeu de bracelets et de porte-numéros



Numéros à couleur :
51 noir
 52 blanc
 53 rouge
 55 bleu
 61 vert
 67 jaune

Jeu de bracelets 1 pour tête de clé standard
 Le bracelet peut être enfilé transversalement dans le corps

Jeu de bracelets 2 pour tête de clé sur pivot
 avec pochette de rangement de la clé longitudinalement

Anneau de clés pour tête de clé sur anneau à bille
 pour fixation des panneaux à code ou porte-clés

Panneau à clés Astralon pour tête de clé sur anneau, blanc, pour anneau de clés

Couleur 51 noir, autres couleurs sans supplément, le n° de couleur doit être indiqué en bas du n° de commande. Veuillez indiquer le code numéroté !

Veuillez indiquer le n° de couleur et le code numéroté !

Veuillez indiquer le code numéroté !

Réf. commande
 Prix

08501-4651

08501-4651KH

08501-47

08501-48

Serrure à consigne ASSA-RUKO



Serrure à consigne pour pièces de 1 euro, avec fonction de clé principale normale

Clé principale pour serrure à consigne

1 clé d'utilisateur compr.

Réf. commande
 Prix

08500-745R

08511-20

Accessoires pour serrure ASSA-RUKO

Réf. commande
 Prix

Cylindre interchangeable de rechange
 08500-7450

Clé de retrait
 08511-21

Clé de rechange
 08511-22

Plus polyvalentes que d'autres : Armoires-vestiaires Cambio.

Cambio de C+P est bien davantage qu'une simple armoire de vestiaire ! Les « éléments factuels » suivants rendent ce programme si incomparable :

- + **Aération innovante** et séchage par le concept AA, AF et AFS (voir p. 170)
- + **Exploitation optimale d'espace et d'aménagement** grâce aux solutions d'angles, de niches et de façades
- + **Sous-structures selon besoin** d'adaptation à toute situation spatiale
- + **Un grand choix de matières et de couleurs** pour tous les goûts et besoins
- + **Corps, socles et portes en acier électrozingués en série**





Vers Cambio →

Cambio de C+P offre suffisamment de marge de manœuvre pour des solutions de clients, dont vous pouvez voir quelques exemples dans les pages suivantes. L'éventail des possibilités est proprement inépuisable : des portes en acier mono ou double paroi, portes décors en HPL, armoires d'angle, système de fermeture électronique... et bien plus encore.

Faites connaître vos souhaits et envoyez-nous vos demandes concernant votre projet ! Car dans l'univers des installations de vestiaires et de fermetures, Cambio est la réponse professionnelle adaptée à pratiquement les exigences d'aménagement.

L'optimum : Armoires-vestiaires Cambio.



→ Les concepts d'aération de Cambio

Explication circonstanciée → p. 170


Raffinement et attrait de la plus haute exigence.



Piètement de 130 mm réglables en hauteur de l'intérieur et l'extérieur avec embouts de protection.



Portes mono ou double paroi à isolation :
portes en acier monoparoi avec profilés latéraux fermés d'une stabilité supérieure. Portes double paroi de construction en sandwich à isolation sonore confort pour un comportement acoustique agréable.



Limiteur d'ouverture de porte 90°, modèle de série. Construction d'un nouveau genre, en câble d'acier inoxydable spécial enrobé de plastique très résistant.



172
Armoires-vestiaires



174
Armoires-vestiaires
à deux niveaux



176
Armoires à casiers



180
Armoires-vestiaires Z
et solutions d'angle

Entreprise

Nuancier conceptuel

Vestiaires et collectivités

Atelier et usine


Bureau et archives



Charnière en acier inox :
pour portes décor HPL.



Intégrable dans Cambio : Tous les systèmes communs de fermeture mécanique et électronique, de la serrure à pêne rotatif au système de fermeture électronique en tant que partie d'une automatisation intégrale de bâtiment, en passant par la serrure à consigne (voir p. 214).



Serrure à cylindre :
avec 2 clés dans le modèle de série.



ARMOIRE-VESTIAIRE PUISSANCE C+P

L'aération et le séchage intelligents - avec les armoires-vestiaires puissance C+P.

Le concept d'auto-aération (AA) a été examiné et confirmé pour les séries Cambio et Prefino de C+P.

Le flux d'air amené par la construction sèche beaucoup plus rapidement les vêtements humides ; c'est garanti et sans aucune surconsommation d'énergie ! Vous disposez par ailleurs de solutions d'aération forcée, avec ou sans séchage, pour les opérations de séchage spéciales. Nous attendons votre demande avec impatience.

AA

Auto-aération



Notre technologie AA : séchage efficace sans aucun recours à des dispositifs d'aération supplémentaires !

- + Convient à 90 % des opérations de séchage
- + Aucune condition prérequise chez le client
- + Les trous positions dans le sens de l'aération à l'intérieur de l'armoire assurent un flux d'air optimal et un séchage efficace
- + En série pour les armoires-vestiaires Cambio et Prefino

AF

Aération forcée

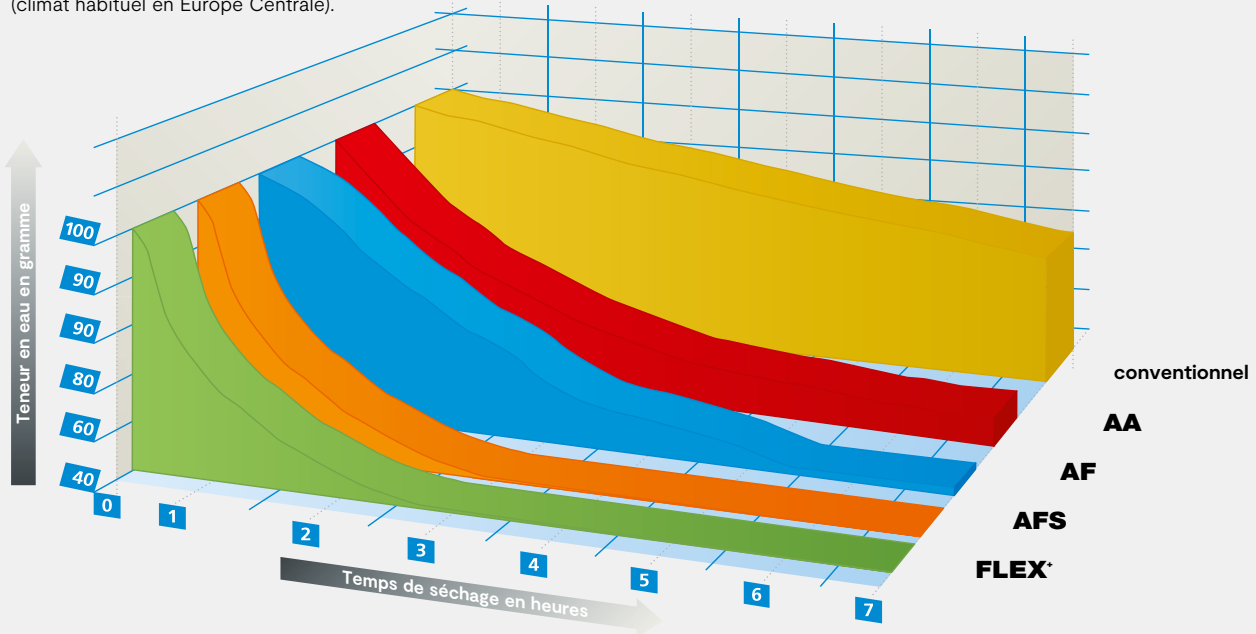


Notre technologie AF : taux de circulation de l'air élevée par raccordement au système d'aération chez le client.

- + Amélioration du séchage et de l'élimination des odeurs
- + Utilisé p. ex. dans l'industrie ou dans la transformation alimentaire
- + Aspiration au moyen du système de ventilation chez le client (de préférence avec échangeur thermique, pour réduire la perte d'énergie)
- + Un échange d'air 8 voire 10 fois par heure est recommandé pour une ventilation et évacuation optimale

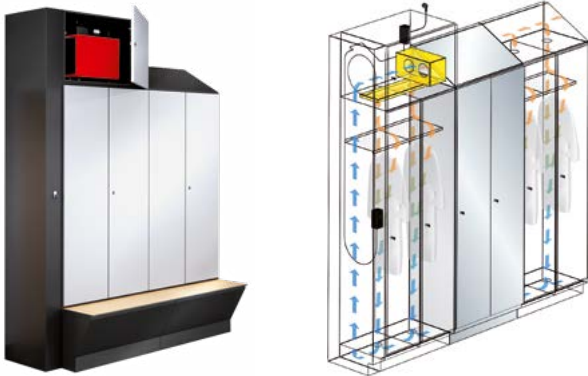
PERFORMANCE COMPARATIVE

Toutes les indications et valeurs se basent sur une température ambiante d'env. 20°C pour une humidité relative de l'air d'env. 50 % (climat habituel en Europe Centrale).



AFS

Aération forcée avec séchage



Notre technologie AFS : efficacité supérieure de séchage pour une consommation d'énergie basse.

- + Système de séchage fermé pour 15 compartiments avec séchoir par condensation intégré
- + Utilisé p. ex. dans les exploitations agricoles, les métiers de la voirie ou le bâtiment
- + Il suffit pour cela un système d'écoulement de l'eau de condensation et une alimentation électrique
- + Grande efficacité énergétique : puissance absorbée du séchoir uniquement 550 watts !
- + Capacité de séchage jusqu'à 30 litres d'eau par jour !
- + Élimination en grande partie de l'humidité et des odeurs
- + Un local de séchage séparé et énergivore devient superflu !

FLEX+

Séchage et préchauffage



Notre technologie FLEX+ : haute efficacité et variabilité maximale – la solution parfaite de l'armoire solitaire.


- + Le bon choix lorsque des collaborateurs sont mouillés pendant leur travail et ont besoin de faire sécher leurs vêtements et leur équipement de protection individuelle en vue de la prochaine tâche, puis de les conserver sûrement sous clé
- + Nécessite seulement une alimentation électrique
- + Séchage, aération et chauffage pilotable par appli et programmable pour une efficacité énergétique
- + Installation intérieure spéciale de séchage et préchauffage des casques, gants et bottes

Cambio

Armoires-vestiaires.

Les caractéristiques de la gamme Cambio :

- + Construction en acier solide avec des portes battantes et un revêtement émaillé au four de haute qualité
- + **Angle intérieur dans le corps – pour une stabilité élevée et un prélèvement simple et facile du linge**
- + **Aération d'un genre nouveau avec le concept AA en série**
- + Façades en acier (une seule paroi, en option aussi à paroi double et insonorisée) ou en HPL (option) avec décor bois pour un aspect encore plus attrayant
- + Charnières aluminium/plastique pour portes en tôle d'acier
- + Charnières acier inox pour portes décors en HPL
- + Limiteur d'ouverture de porte à 90° aux excellentes propriétés de fermeture, en série
- + **Corps, socles et portes en acier électrozingués en série**
- + Serrure à cylindre avec 2 clés
- + **Circulation de l'air optimale grâce à des espaces d'aération dédiés devant et derrière la tablette**
- + Tringle de penderie stable à section ovale, 3 crochets antitorsion avec support de système pour cintres ou cloisons coulissantes p. ex.
- + De multiples solutions d'aménagement pour chaque besoin
- + **Porte-chaussures enfichables, commande ultérieure possible**
- + Réglage en hauteur au moyen des pieds en plastique 130 mm réglable facilement de l'intérieur et de l'extérieur
- + Socle nivelable
- + Protection anticorrosion grâce aux pieds en plastique résistant
- + Sous-structure au choix avec piétement ou socle ainsi qu'une boîte de rangement spacieuse ou banquette sur demande



(A) Armoires en rangée et uniques → p. 172

(B) Armoires d'angle → p. 182

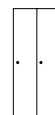
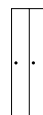
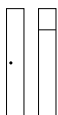
(→) concept en série AA® et garantie de séchage → p. 170

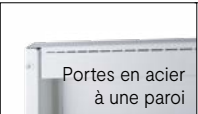
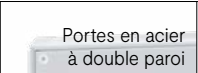

Modèle de portes :

- + à une paroi en série, portes en acier renforcées
- + En option : Portes en acier à double paroi et isolées
- + En option : Portes décor en HPL (en série pour les armoires Z)
- + Portes en acier 19 mm en épaisseur, portes en HPL 13 mm en épaisseur

Dimensions et matériau de portes (A)

sur pieds de 130 mm, profondeur 525.
Dimensions utiles par porte :
1757 x 262 / 362 x 480 (H x L x P),
chaque compartiment avec tablettes,
barre de penderie et 3 crochets



Hauteur : 1980	Compartiments	1x300	1x400	2x300	2x400
	Largeur	300	400	600	800
 Portes en acier à une paroi	Réf. commande	45100-10	45100-12	45100-20	45100-22
	Prix				
 Portes en acier à double paroi	+ réf. commande	+ 45110-710	+ 45112-710	+ 45120-710	+ 45122-710
	+ supplément				
 Portes décor HPL	+ réf. commande	+ 45110-730	+ 45112-730	+ 45120-730	+ 45122-730
	+ supplément				

(→) Couleur de corps et de portes + décors

Nuancier conceptuel et décors → p. 48

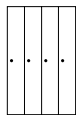
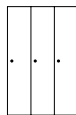
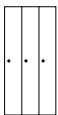
HPL = panneau stratifié haute pression



Réf. commande 45100-20



Réf. commande 45100-20
+ 45120-730 (portes décor HPL frêne sen)
+ 4500-700 (Socle)



3 x 300
900
45100-30

3 x 400
1200
45100-32

4 x 300
1200
45100-40

+ 45130-710

+ 45132-710

+ 45140-710

+ 45130-730

+ 45132-730

+ 45140-730


(+) Socle à la place d'un piétement, modèle en acier, hauteur 100 mm, nivelable

Couleur (standard) noir gris RAL 7021

Hauteur armoire 1950

+ réf. commande + 4500-700

+ supplément



(+) Accessoires

Équipement supplémentaire, fermetures → p. 184

Cambio

Armoires-vestiaires à deux niveaux.



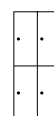
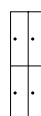
Réf. commande 45101-20


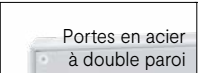



Réf. commande 45101-30
+ 4500-700 (socle)

Dimensions et matériau de portes

2 casiers superposés sur pieds de 130 mm, profondeur 525.
Dimensions utiles par porte : 862 x 262/362 x 480 (H x L x P), chaque compartiment avec tablettes, barre de penderie et 3 crochets



Hauteur : 1980		Compartiments	1x300	1x400	2x300	2x400
		Largeur	300	400	600	800
		Réf. commande	45101-10	45101-12	45101-20	45101-22
		Prix				
 Portes en acier à une paroi						
	+ réf. commande + supplément	+ 45210-710	+ 45212-710	+ 45220-710	+ 45222-710	
 Portes en acier à double paroi						
	+ réf. commande + supplément	+ 45210-730	+ 45212-730	+ 45220-730	+ 45222-730	
 Portes décor HPL						
	+ réf. commande + supplément	+ 45210-730	+ 45212-730	+ 45220-730	+ 45222-730	

→ Couleur de corps et de portes + décors

Nuancier conceptuel et décors → p. 48

HPL = panneau stratifié haute pression



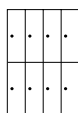
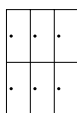
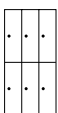
Entreprise

Nuancier conceptuel

Vestiaires et collectivités

Atelier et usine

Bureau et archives



3 x 300

3 x 400

4 x 300

900

1200

1200

45101-30

45101-32

45101-40

+ 45230-710

+ 45232-710

+ 45240-710

+ 45230-730

+ 45232-730

+ 45240-730

+ Socle à la place d'un piétement, modèle en acier, hauteur 100 mm, nivelable

Couleur (standard)

noir gris
RAL 7021

Hauteur armoire

1950

+ réf. commande

+ 4500-700

+ supplément



+ Accessoires

Équipement supplémentaire, fermetures → p. 184

Cambio

Armoires à casiers.



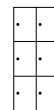
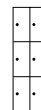

Réf. commande 45102-30




Réf. commande 45103-22
+ 4500-700 (socle)

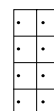


Dimensions et matériau de portes


3 casiers superposés
sur pieds de 130 mm, profondeur 525.
Dimensions utiles par porte :
562 x 262/362 x 480 (H x L x P),
sans garniture intérieure

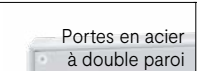



 Portes en acier à une paroi	Hauteur : 1980	Compartiments	1x 300	1x 400	2x 300	2x 400
		Largeur	300	400	600	800
		Réf. commande	45102-10	45102-12	45102-20	45102-22
		Prix				

4 casiers superposés
sur pieds de 130 mm, profondeur 525.
Dimensions utiles par porte :
412 x 262/362 x 480 (H x L x P),
sans garniture intérieure



 Portes en acier à une paroi	Hauteur : 1980	Compartiments	1x 300	1x 400	2x 300	2x 400
		Largeur	300	400	600	800
		Réf. commande	45103-10	45103-12	45103-20	45103-22
		Prix				

 Portes en acier à double paroi	Réf. commande	+ 45410-710	+ 45412-710	+ 45420-710	+ 45422-710
	+ supplément				

 Portes décor HPL	Réf. commande	+ 45410-730	+ 45412-730	+ 45420-730	+ 45422-730
	+ supplément				

→ Couleur de corps et de portes + décors

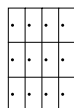
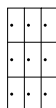
Nuancier conceptuel et décors → p. 48

HPL = panneau stratifié haute pression



Entreprise

Nuancier conceptuel



3 x 300

3 x 400

4 x 300

900


1200

1200

45102-30

45102-32

45102-40



3 x 300

3 x 400

4 x 300

900

1200

1200

45103-30

45103-32

45103-40

+ 45430-710

+ 45432-710

+ 45440-710

+ 45430-730

+ 45432-730

+ 45440-730


+ Socle à la place d'un piétement, modèle en acier, hauteur 100 mm, nivelable

Couleur (standard) noir gris RAL 7021

Hauteur armoire 1950

+ réf. commande + 4500-700

+ supplément



+ Accessoires

Équipement supplémentaire, fermetures → p. 184

Vestiaires et collectivités

Atelier et usine

Bureau et archives

Cambio

Armoires à casiers.



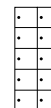

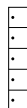
Réf. commande 45104-20



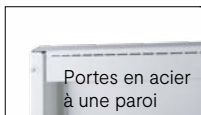
Réf. commande 45105-30
+ 45630-730 (portes décor HPL frêne sen)

Dimensions et matériau de portes

5 casiers superposés
sur pieds de 130 mm, profondeur 525.
Dimensions utiles par porte :
322x262/362x480 (HxLxP),
sans garniture intérieure





Hauteur : 1980	Compartiments	1x300	1x400	2x300	2x400
		Largeur	300	400	600
	Réf. commande	45104-10	45104-12	45104-20	45104-22
	Prix				

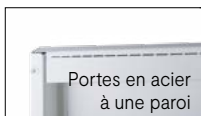


Portes en acier
à une paroi

6 casiers superposés
sur pieds de 130 mm, profondeur 525.
Dimensions utiles par porte :
262x262/362x480 (HxLxP),
sans garniture intérieure

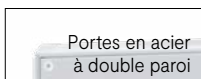


Hauteur : 1980	Compartiments	1x300	1x400	2x300	2x400
		Largeur	300	400	600
	Réf. commande	45105-10	45105-12	45105-20	45105-22
	Prix				



Portes en acier
à une paroi

	Réf. commande + supplément	+ 45610-710	+ 45612-710	+ 45620-710	+ 45622-710
--	-------------------------------	-------------	-------------	-------------	-------------



Portes en acier
à double paroi

	Réf. commande + supplément	+ 45610-730	+ 45612-730	+ 45620-730	+ 45622-730
--	-------------------------------	-------------	-------------	-------------	-------------



Portes décor HPL

→ Couleur de corps et de portes + décors


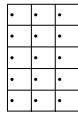

Nuancier conceptuel et décors → p. 48

HPL = panneau stratifié haute pression



Entreprise


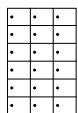

Nuancier conceptuel



3 x 300
900
45104-30

3 x 400
1200
45104-32

4 x 300
1200
45104-40



3 x 300
900
45105-30

3 x 400
1200
45105-32

4 x 300
1200
45105-40

+ 45630-710

+ 45632-710

+ 45640-710

+ 45630-730

+ 45632-730

+ 45640-730

+ Socle à la place d'un piétement, modèle en acier, hauteur 100 mm, nivelable

Couleur (standard) noir gris RAL 7021

Hauteur armoire 1950

+ réf. commande + 4500-700

+ supplément



Vestiaires et collectivités

Atelier et usine

Bureau et archives

+ Accessoires

Équipement supplémentaire, fermetures → p. 184

Cambio

Armoires-vestiaires Z.

Les armoires-vestiaires Z en offrent plus :

- + Un choix parfait d'exploitation de l'espace intérieur à faible surface de dépôt pour 2 utilisateurs
- + À utiliser partout où l'espace ne suffit que pour une armoire-vestiaire à deux étages, mais dans lequel il est tout de même nécessaire de suspendre de longs vêtements
- + **Beaucoup de place de rangement !** De grands sacs encombrants ou des casques, les longs vêtements à suspendre, mais aussi les chaussures ou les petits effets trouvent leur place ici
- + Très bonne visibilité grâce à une **articulation fonctionnelle** dans l'armoire
- + Chaque compartiment pourvu d'un montant latéral de triple crochet
- + **Portes décor en HPL en série**



Réf. commande 45180-224

Dimensions et matériau de portes

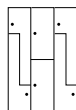
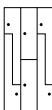
sur pieds de 130 mm, profondeur 525.
Chaque compartiment pourvu d'un montant latéral de triple crochet



Hauteur : 1980	Largeur	300	400	600	800
	Description	Pour 2 personnes	Pour 2 personnes	Pour 4 personnes	Pour 4 personnes
	Réf. commande	45180-132	45180-122	45180-234	45180-224
	Prix				



sur pieds de 130 mm, profondeur 525.
à gauche et à droite resp. 2 compartiments,
un compartiment à 2 niveaux au milieu



Hauteur : 1980	Largeur	900	1200
	Description	Pour 6 personnes	Pour 6 personnes
	Réf. commande	45181-336	45181-326
	Prix		



→ Couleur de corps et de portes + décors

Nuancier conceptuel et décors → p. 48

HPL = panneau stratifié haute pression



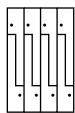
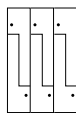
Entreprise

Nuancier conceptuel

Vestiaires et collectivités

Atelier et usine

Bureau et archives



900

Pour 6 personnes

45180-336

1200

Pour 6 personnes

45180-326

1200

Pour 8 personnes

45180-438



La barre de penderie pratique et stable à section ovale avec 3 crochets coulissants antitorsion est tout à fait simple d'utilisation et permet de suspendre plusieurs vêtements avec suffisamment d'espace.



Réf. commande 45181-326

+ Accessoires

Équipement supplémentaire, fermetures → p. 184

Cambio

Armoires-vestiaires d'angle. (B)


Cambio crée de l'espace

Cela fait une grande différence si les meubles sont posés simplement comme ça dans un local ou si l'aménagement fait partie intégrante de l'architecture intérieure. Cambio prodigue tous les prérequis pour s'intégrer tout en harmonie dans n'importe quel environnement.

Les armoires d'angle intelligentes, qui peuvent être installées aussi bien en angle intérieur qu'extérieur, permettent de créer des espaces créatifs d'un tout nouveau genre.

Ce qui est décisif pour la capacité d'intégration, c'est non seulement le grand nombre de configurations d'armoires à disposition mais aussi la diversité et variété des matériaux au choix et du traitement des surfaces.


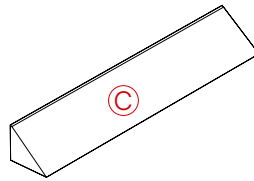
Tenez compte de ces questions en fonction de vos besoins.





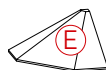
Variantes d'exécution et accessoires

- + **Modules de toits inclinés sans armoire :** hauts d'env. 230 mm à l'arrière (= rien ne peut être placé sur l'armoire !)



pour largeur d'armoire	300	400	600	800	900	1200	1200
pour compartiments	1x300	1x400	2x300	2x400	3x300	3x400	4x300
+ réf. commande	+ 4531-70	+ 4541-70	+ 4532-70	+ 4542-70	+ 4533-70	+ 4543-70	+ 4534-70
+ supplément							

- + **Modules de toits inclinés d'angle sur armoire d'angle existante**



Modèle	Angle intérieur	Angle extérieur
sur demande selon l'objet		

- + **Socle à la place d'un piétement, modèle en acier, hauteur 100 mm, nivelable**

Couleur (standard)	noir gris RAL 7021
Hauteur armoire	1950
+ réf. commande	+ 4500-700
+ supplément	



- + **Portes battantes convergentes appariées***
Portes à fermeture commune, prix par paire

Pour série	45100-20	45100-22
Largeur armoire	600	800
+ réf. commande	+ 45107-20	+ 45107-22
+ supplément		

- + **Cache de socle**
plastique noir gris, hauteur 60 ou 100 mm, à lèvres d'étanchéité inférieure, autocollant

Par mètre linéaire	
60 cm de haut	100 cm de haut
+ 4400-7006	+ 4400-7002



HPL = panneau stratifié haute pression

* Le délai de livraison peut être plus long

! Toutes les mesures en mm et tous les prix en €

Cambio

Accessoires et équipements complémentaires.

Faites l'expérience de votre espace enchanté.

Exploitez tout le potentiel de vos armoires-Vestiaires et collectivités C+P. Ce n'est pas un problème grâce aux accessoires bien pensés pour les armoires C+P. Les solutions diverses et variées dans les aménagements intérieurs veillent à ne gaspiller aucun espace. Vous serez étonnés de voir tout ce qu'il est possible de ranger dans votre vestiaire en acier C+P.

Accessoires et équipements complémentaires

Bac à chaussures en plastique, amovible, avec cales inférieures



Réf. commande

4500-707

Prix

Cintre d'armoire avec filet à linge

La variante classique, p. ex. dans les thermes et espaces de bien-être



8501-04251

Cintre d'armoire avec crochets multifonctions

L'alternative sans filet, p. ex. pour les zones particulièrement hygiéniques



8501-04

Porte-serviettes coulissant, pour un meilleur séchage de larges serviettes




4500-760

Équipements complémentaires dans l'intérieur

Porte-chaussures encastrées

hauteur encastrée env. 250, commande ultérieure possible



Modèle	Acier revêtu, gris noir	
pour largeur de cmpt.	300	400
Réf. commande	4500-765	4500-766
Prix		

Cache-vue extérieur,

supplément par compartiment, pour cloison arrière pour installation dos à dos



Modèle		
pour largeur de cmpt.	300	400
Réf. commande	4500-10	4500-11
Prix		

Cloisons

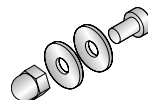
sous l'étagère



en plastique translucide, coulissant et pivotant, facile d'entretien

Cloison HxB	1210 x 300
Réf. commande	4500-705
Prix	

Raccord latéral d'armoires (1 set pour 2 armoires), pour raccorder deux armoires côte à côte



Réf. commande	4500-715
Prix	



+ **Systèmes d'inscription** sur demande

C'est si simple de tout mettre à sa place !

Utilisez l'intérieur de la porte de votre armoire-vestiaire et penderie C+P comme une surface de dépôt supplémentaire.

Votre avantage

- + Plus de place à l'intérieur
- + Les accessoires sont à portée de main
- + Rangement intelligent même des petits objets
- + Manipulation aisée




Équipement complémentaire pour porte d'armoire

Sans équipement complémentaire

Avec équipement complémentaire

Porte-serviettes
pour portes acier et
décor ouvrant à **droite**



pour largeur de cmpt.

300

Modèle

pour portes acier

mono paroi

double paroi

Réf. commande

4500-775

4500-770R

Prix

Modèle

pour portes décor

Portes en HPL

Réf. commande

4500-7703R

Prix

Porte-serviettes et support de gel douche pour portes acier et décor ouvrant à **droite**



400

mono paroi

double paroi

4500-776

4500-771R

Porte-chaussures et support de chaussures de bain pour portes acier et décor ouvrant à **droite**



300

400

300/400

mono paroi

mono paroi

double paroi

4500-777

4500-778

4500-773R

Portes en HPL

Réf. commande

Prix

Miroirs

pour portes acier et décor, pour pose par le client



Largeur x hauteur

110 x 90

200 x 115

pour largeur de compartiment

300/400

300/400

Modèle **pour portes acier/décor**

Miroir en verre, petit

Miroir en métal poli, grand

Réf. commande

00018-00

00019-00

Prix

⊕ **Systèmes de fermeture**

Sélection → p. 214




Prefino

Pour les exigences les plus hautes.

**Il est des tâches que seuls les spécialistes peuvent faire.
Ainsi de l'installation de vestiaires.**

Prefino est tout dans son élément partout où il s'agit d'apporter un plus en espace, en fonctionnalité et en aménagement :

- + Vous voulez avoir des **façades en verre** attrayantes et homogènes munies de fixations de porte invisibles de l'extérieur ?
- + Vous souhaitez une **construction à double paroi** dans laquelle vous pouvez p. ex. réaliser un câblage propre pour des systèmes de fermeture connectés ou un éclairage intérieur ?
- + Vous équipez des **zones d'hygiène** et misez sur des murs intérieurs et fonds d'armoires lisses ainsi que des revêtements pour **un nettoyage optimal ou la désinfection** ?
- + Vous êtes également à la recherche d'un système modulaire **durablement changeant** pour une pleine flexibilité et de la sécurité d'investissement ?
- + Vous demandez un large programme de **variantes d'armoires** ainsi que des possibles **types de portes et de matériaux** ?
- + Vous voulez réaliser des **demandes spéciales**, p. ex. un éclairage intégré dans le haut de l'armoire ou une façade personnalisée par impression sur le devant ? Alors Prefino de C+P est la gamme qu'il vous faut !



Prefino dispose d'innombrables possibilités de personnalisation. Nous sommes donc impatients de recevoir vos demandes spécifiques afin de pouvoir vous soumettre une offre sur mesure et selon vos souhaits.



Vers Prefino →

Entreprise

Nuancier conceptuel

Vestiaires et collectivités



Atelier et usine

Bureau et archives

Prefino



Prenez vos aises !

Il existe les bâtis les plus divers en fonction du concept de construction en matière d'installation d'armoires-vestiaires. Le système Prefino est flexible – et donc parfaitement adapté à toutes les demandes.

Outre les variantes classiques à piétement et socle, les solutions de banquette intégrée sont de plus en plus plébiscitées. Que ce soit la banquette en surplomb sur un socle déjà en place, la banquette en saillie avec porte d'armoire réduite ou la banquette à boîte de rangement en sous-structure, Prefino s'avère être le meilleur choix pour un résultat parfait.

Toutes les sous-structures exposées ici se distinguent par leur facilité de nettoyage, ne serait-ce qu'en raison des angles proprement aboutis. Pour vous, c'est un plus en hygiène de l'espace de même qu'un nettoyage simple, rapide et donc économique. La variante pourvue de la boîte de rangement inférieure permet par ailleurs de combler des espaces de rangement jusque-là inexploités tout en représentant pour les visiteurs une vraie valeur ajoutée.

Nous serions heureux de répondre à vos demandes spécifiques.



Banquette à boîte de rangement en sous-structure :

La surface d'assise sert aussi d'abattant de fermeture qui ne peut être ouvert que par l'utilisateur de l'armoire. Elle garantit un placement convivial et un retrait facile de sacs, casques et bien d'autres choses encore.



Une solution propre.

Les systèmes d'armoires doivent avoir une fonction particulière notamment dans les zones hygiéniques (p. ex. dans l'industrie alimentaire). Le raccordement aux installations de ventilation est une question qu'il s'agit également de résoudre techniquement.



Entreprise

Nuancier conceptuel

Vestiaires et collectivités



Atelier et usine

Bureau et archives

Vestiaires séchants Flex PLUS

Séchage et chaleur à la flexibilité maximale.



2 compartiments pour 1 personne

2 compartiments pour 2 personnes



Le bon choix lorsque des collaborateurs sont mouillés pendant leur travail et ont besoin de faire sécher leurs vêtements et leur équipement de protection individuelle en vue de la prochaine tâche, puis de les conserver sûrement sous clé.

L'air ambiant est aspiré et renvoyé à l'intérieur de l'armoire au moyen de l'élément d'aération et de chauffage intégré dans le toit incliné. Il en ressort ensuite par différentes ouvertures d'évacuation, p. ex. par des tuyaux/supports de chaussures, casques, etc. L'humidité soutirée échappe par l'espace environnant, ce qui résulte en un climat ambiant chaud, sec et agréable en hiver. L'eau de condensation est menée vers le bas à travers la coque trouée en acier inox depuis le compartiment.

Les temps de fonctionnement sont aisément pilotables par appli. Des circuits de programme indépendants dédiés à l'aération et le chauffage assurent un emploi économe en énergie et efficace. Grâce aux fiches 230 volts à commander en option, il est également possible d'ajouter une électrification pour la recharge d'un e-bike ou une batterie mobile.

Nombre par vestiaire		2 compartiments pour 2 personnes	2 compartiments pour 1 personne
Support pour casque		2x	1x
Tablette supérieure		–	1x
Fond d'abattant		2x	1x
Support de gants		4x	4x
Montant de crochets latéral		2x	1x
Bac en acier inox troué		2x	2x
Prise de courant dans le compartiment		à commander en option	
Cintre de séchage		–	2x
Miroir en métal, grand		2x	1x
Dépôt de petites pièces		2x	1x
Serrure avec 2 clés		2x	1x
Support pour bottes		4x	4x

Informations sur le produit

- + Technologie Flex PLUS : permet le séchage ultra rapide des vêtements de travail Les vêtements mouillés sont séchés en l'espace de généralement 1 à 3 heures et consomment moins d'énergie !
- + La puissance électrique absorbée de l'élément d'aération/chauffage intégré dans le toit incliné s'élève en stand-by < 0,15 W, fonction d'aération 8,8 W et fonction de chauffage 1000 W
- + Construction en acier solide à système modulaire multifonctions, avec des portes battantes et un revêtement émaillé au four de haute qualité
- + Hauteur du corps 2100 mm (2200 mm avec piétement, 2350 mm avec toit incliné sur installation)
- + Corps et portes en acier électrozingués en série
- + Façades en acier ou HPL avec décor en bois pour encore plus d'attrait
- + Construction à double paroi pour une grande stabilité
- + Parois à face intérieure lisse – hygiénique et facile d'entretien
- + Étagère avec perforations pour une meilleure aération
- + Utilisation conviviale de l'unité de commande par appli (Apple ou Android), pilotable par armoire
- + Câble de raccordement avec fiche Schuko, longueur env. 5 m

Modèles

2 compartiments pour 2 personnes

Largeur de compartiment 350 mm



Par compartiment :

- 1 x support casque
- 2 x support gants
- 2 x support bottes
- 1 x fond d'abattant
- 1 x montant de crochets
- 1 x bac acier inox

Porte

- 1 x miroir (par porte)
- 1 x coupelle vide-poche
- 1 x serrure

H 2350 x L 700 x P 600

sur pieds

Réf. commande (portes acier) 46113-2118

Prix

Réf. commande (portes HPL) 46121-730

+ supplément

2 compartiments pour 1 personne

Largeur de compartiment 350 mm



Compartiment gauche :

- 1 x support casque
- 4 x support gants
- 4 x support bottes
- 1 x fond d'abattant
- 1 x bac acier inox

Compartiment droite :

- 1 x tablette
- 2 x cintre de séchage
- 1 x montant de crochets
- 1 x bac acier inox

Porte

- 1 x miroir
- 1 x coupelle vide-poche
- 1 x serrure

H 2350 x L 700 x P 600

sur pieds

Réf. commande (portes acier) 46112-21181

Prix

Réf. commande (portes HPL) 46121-730

+ supplément



Notre conseil d'économie énergétique pour un séchage garanti :

Séchage par ventilateur 3 heures le soir, séchage 1/2 heure le matin à l'air chauffé, pilotable par appli.

Schéma de séchage



Vêtement

Conditions de mesure : Humidité relative 22°C et 48%

volume de liquide : 1000 ml



Séchage par air chauffé (38°C)

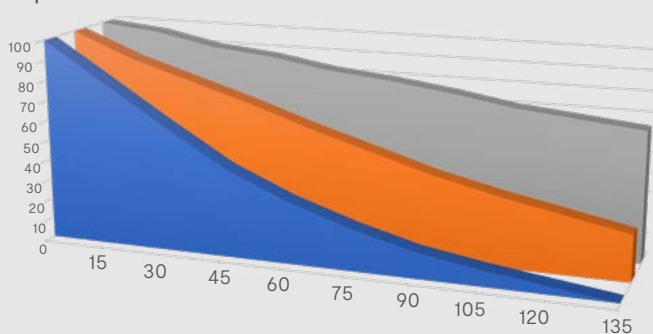


Séchage par l'air ambiant



Sans mesures complémentaire

Liquide ml



Armoires à casiers verrouillables d'école et de maternelle



Armoires à casiers verrouillables à hauteur de buffet Vestiaires de maternelle/primaire

Intro

Les classiques solides à nombreuses tailles de casier

- + Construction solide en acier à émailage au four de haute qualité
- + 6 hauteurs, 2 largeurs, 2 profondeurs de casier pour chaque besoin
- + Convient aussi comme armoire-vestiaire
- + Portes à paroi simple ou double selon la taille du casier, suspendues sur charnière robuste, ouverture sur 170°
- + Socle d'armoire séduisant noir gris
- + Chaque casier est équipé d'une serrure à cylindre et 2 clés
- + Autres fermetures au choix : pènes rotatifs, pènes rotatifs de sécurité, système passe-partout, serrures Safe-O-Mat
- + Existent aussi avec des portes en verre acrylique, en série avec limiteur d'ouverture de porte

Version courte pour les petits


- + Descriptions de la série : voir Intro et Resisto
- + Série Intro : 1 taille de casier
- + Série Resisto : 3 tailles de casier
- + Plateau décor mélaminé (contreplaqué à revêtement) 25 mm d'épaisseur
- + Vestiaire de maternelle 300 mm de profondeur, un et deux étages
- + Vestiaire d'école primaire 500 mm de profondeur, un et deux étages

	Portes à une paroi	Portes à double paroi	Portes transparentes en verre acrylique	Portes à toute épreuve	Angle d'ouverture 170°	Limiteur d'ouverture de porte intégré
Armoires à casiers verrouillables Intro	●	●	●	–	●	90°*
Armoires d'école Intro	–	●	–	–	●	90°
Vestiaires de maternelles et école primaire	●	–	–	–	–	en option
Armoires d'école Resisto	–	–	–	●	–	80°
Armoires à casiers verrouillables Resisto	–	–	–	●	–	80°

* Uniquement pour portes en verre acrylique



Armoires à casiers Classic PLUS → p. 80




Armoires à casiers Evolo PLUS → p. 134

Resisto

Les armoires à casiers ultra résistantes à portes spéciales

- + Construction solide en acier à émaillage au four de haute qualité
- + 3 hauteurs et 2 profondeurs de casier pour chaque besoin
- + Portes spéciales ultra résistantes en acier 1,5 mm, bombées et suspendues sur charnière à l'espagnolette solide (résistant aux coups de pied !)
- + Limiteur d'ouverture de porte intégré 80°
- + Socle d'armoire de couleur du corps
- + Chaque casier est équipé d'une serrure à cylindre et 2 clés
- + Autres fermetures au choix : pènes rotatifs, pènes rotatifs de sécurité, système passe-partout, serrures Safe-O-Mat
- + Régulation de niveau en série 30 mm



Armoires à casiers Cambio → p. 176

Suspension de porte charnière	Suspension de porte charnière à l'espagnolette	Tailles de casier différentes	Compartment pour casques de moto	Plateau mélaminé	Socle 100 mm	Pieds	Nivellement	Variante de fermeture
●	—	●	L 400	—	●	—	—	●
●	—	—	L 400	●	●	—	—	●
—	—	●	—	—	●	●	—	en option
—	●	●	L 380	●	●	—	●	●
—	●	●	L 380	—	●	—	●	●

Intro

Armoires à casiers verrouillables.

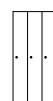
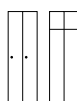
Les caractéristiques de la gamme Intro :

- + Construction solide en acier à émailage au four de haute qualité
- + 6 hauteurs, 2 largeurs, 2 profondeurs de casier pour chaque besoin
- + Toutes les armoires sont pourvues d'un socle séduisant noir gris de 100 mm de hauteur
- + Portes mono ou double paroi (voir descriptions distinctes)
- + Chaque porte est équipée d'une serrure à cylindre et 2 clés
- + Au choix autres types de fermeture, p. ex. serrure automatique à consigne
- + Chaque porte à charnière solide est suspendue, ouvrant à droite, angle d'ouverture 170°
- + Toutes les armoires dotées d'orifices d'aération sur la paroi arrière et d'une cale murale de 20 mm (prof. pure de corps env. 480 mm)



Réf. commande 8270-201

Dimensions et modèles



avec socle		Casiers	2	3	4
Hauteur socle : 100	Largeur		620	920	1220
Hauteur armoire : 1950	Dimensions utiles par porte HxLxP		1825x260x460	1825x260x460	1825x260x460
Profondeur armoire : 500	Description		à portes en continu en hauteur, à l'intérieur 1 tablette et 1 barre de penderie stable à section ovale et 3 crochets coulissants anti-torsion		
Portes mono paroi, renforcées	Réf. commande		8170-201	8170-301	8170-401
	Prix				



avec socle		Casiers	8	12	16
Hauteur socle : 100	Largeur		620	920	1220
Hauteur armoire : 1950	Dimensions utiles par porte HxLxP		435x260x460	435x260x460	435x260x460
Profondeur armoire : 500	Description		avec 4 casiers superposés		
Portes double paroi	Réf. commande		8470-201	8470-301	8470-401
	Prix				

→ Couleur de corps et de portes

Nuancier conceptuel → p. 48



Réf. de commande 8570-401

+ **Module de toit incliné**
(montage ultérieur possible)
 empêche le dépôt d'objet
 + à l'arrière env. 230 mm de haut
 + pour prof. de corps 480 mm



pour largeur d'armoire	620	920	1220
Réf. commande	+ 8504-201	+ 8504-301	+ 8504-401
+ supplément			

4	6	8	6	9	12
620	920	1220	620	920	1220
895x260x460	895x260x460	895x260x460	580x260x460	580x260x460	580x260x460
à 2 casiers superposés , à l'intérieur 1 barre de penderie stable à section ovale avec 3 crochets coulissants antitorsion			avec 3 casiers superposés		
8270-201	8270-301	8270-401	8370-201	8370-301	8370-401

10	15	20	12	18	24
620	920	1220	620	920	1220
345x260x460	345x260x460	345x260x460	285x260x460	285x260x460	285x260x460
avec 5 casiers superposés			avec 6 casiers superposés		
8570-201	8570-301	8570-401	8670-201	8670-301	8670-401

+ **Accessoires**

Sélection → p. 201



Réf. de commande 8370-302



Réf. de commande 8470-203

Dimensions et modèles

Portes une paroi, renforcées



avec socle

Hauteur socle : 100
Hauteur armoire : 1950

Casiers	4	4	6	6
Largeur	820	820	1220	1220
Profondeur	500	600	500	600
Dimensions utiles par porte HxLxP	895 x 360 x 460	895 x 360 x 560	895 x 360 x 460	895 x 360 x 560
Description	à 2 casiers superposés , à l'intérieur 1 barre de penderie stable à section ovale avec 3 crochets coulissants antitorsion			
Réf. commande	8270-202	8270-203	8270-302	8270-303
Prix				



avec socle

Hauteur socle : 100
Hauteur armoire : 1950

Casiers	8	8	12	12
Largeur armoire	820	820	1220	1220
Profondeur	500	600	500	600
Dimensions utiles par porte HxLxP	435 x 360 x 460	435 x 360 x 560	435 x 360 x 460	435 x 360 x 560
Description	avec 4 casiers superposés			
Réf. commande	8470-202	8470-203	8470-302	8470-303
Prix				

→ Couleur de corps et de portes

Nuancier conceptuel → p. 48



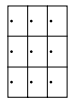

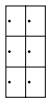
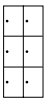
Entreprise

Nuancier conceptuel




Vestiaires et collectivités

Atelier et usine

Bureau et archives



6	6	9	9
820	820	1220	1220
500	600	500	600
580x360x460	580x360x560	580x360x460	580x360x560
avec 3 casiers superposés			
8370-202	8370-203	8370-302	8370-303



10	10	15	15
820	820	1220	1220
500	600	500	600
345x360x460	345x360x560	345x360x460	345x360x560
avec 5 casiers superposés			
8570-202	8570-203	8570-302	8570-303

+ Accessoires

Équipements supplémentaires, fermetures → p. 201

Intro

Les caractéristiques de la gamme des portes en verre acrylique Intro :

- + Construction solide en acier à émailage au four de haute qualité
- + 2 largeurs et 2 hauteurs de casier pour chaque besoin
- + Toutes les armoires sont pourvues d'un socle séduisant noir gris de 100 mm de hauteur
- + Portes en verre acrylique d'une épaisseur de 8 mm, en série, équipées de limiteur d'ouverture de porte à 90°
- + Chaque porte est équipée d'une serrure à cylindre et 2 clés
- + Au choix autres types de fermeture, p. ex. serrure automatique à consigne
- + Chaque porte à charnière solide est suspendue, et ouvre à droite
- + Toutes les armoires dotées d'orifice d'aération sur la paroi arrière et d'une cale murale de 20 mm (prof. pure de corps env. 480 mm)




Réf. de commande 8470A302

Dimensions et modèles

avec portes en verre acrylique et
3 ou 4 casiers superposés



avec socle	Casiers	6	9	8	12
Hauteur socle : 100	Largeur	820	1220	820	1220
Hauteur armoire : 1750	Dimensions utiles par porte HxLxP	510 x 360 x 460	510 x 360 x 460	380 x 360 x 460	380 x 360 x 460
Profondeur armoire : 500	Description	avec 3 casiers superposés		avec 4 casiers superposés	
	Réf. commande	8370A202	8370A302	8470A202	8470A302
	Prix				



Entreprise

Nuancier conceptuel

Vestiaires et collectivités

Atelier et usine

Bureau et archives

⊕ Accessoires

Équipements supplémentaires, fermetures → p. 201

Les caractéristiques de la gamme Intro :

- + Construction solide en acier à émailage au four de haute qualité
- + Casiers à portée des enfants
- + Armoires à casiers verrouillables avec décor de plateau mélaminé
- + Toutes les armoires sont pourvues d'un socle séduisant noir gris de 100 mm de hauteur
- + Portes à double paroi, en verre avec limiteur d'ouverture de porte à 90°
- + Chaque porte est équipée d'une serrure à cylindre et 2 clés
- + Chaque porte à charnière solide est suspendue, et ouvre à droite
- + Toutes les armoires dotées d'orifices d'aération sur la paroi arrière et d'une cale murale de 20 mm (prof. pure de corps env. 480 mm)
- + Plateaux de série avec dépassement de 20 mm à l'arrière pour éviter un espace entre le mur et l'armoire, p. ex. par la plinthe (= prof. de plateau 500 mm)



Réf. commande 8573-201



Réf. commande 8573-301
+ 8573-7301 (plateau sans dépassement arrière)

Dimensions et modèles

avec 3 casiers superposés et plateau décor mélaminé épais de 25 mm, portes à double paroi



avec socle	Casiers	6	9
Hauteur socle : 100	Largeur	620	920
Hauteur armoire : 1250	Dimensions utiles par porte HxLxP	345 x 260 x 460	345 x 260 x 460
Profondeur armoire 500	Description	avec 3 casiers superposés	avec 3 casiers superposés
	Réf. commande	8573-201	8573-301
	Prix		

+ **Plateau sans dépassement arrière**
affleurant tous côtés avec corps, décor plateau à indiquer → p. 52



pour largeur d'armoire

620

920

profondeur de plateau

480

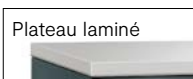
480

Réf. commande

8573-7201

8573-7301




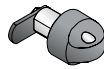
+ supplément



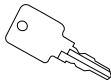
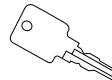
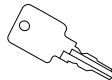

→ Couleur de corps et de portes

Nuancier conceptuel → p. 48

Serrures à cylindre rotatif et fermeture à pêne rotatif

Prix par serrure	Modèle de base	En option			
	Serrures à cylindre rotatif	Serrures à cylindre rotatif en noir avec 2 clés		Fermeture à pêne rotatif	Pêne rotatif de sécurité
					
	jusqu'à 1000 fermetures différentes	sur système passe-partout avec certificat de sécurité*	sur système passe-partout sans certificat de sécurité*	pour cadenas	pour cadenas (voir aussi page 83)
Réf. commande	8077-30	8000-01	8000-001	0003-00	8000-718
Prix					

Clés et bracelet pour serrures à cylindre rotatif

	Clé de rechange pour serrure à cylindre rotatif	Clé principale pour système passe-partout	Bracelet en perlon pour clé à cylindre	
				
	Clé de rechange pour serrure 8077-30	avec certificat de sécurité*	sans certificat de sécurité*	Couleur 51 noir , autres couleurs sans supplément, le n° de couleur doit être indiqué en bas du n° de commande : Veuillez indiquer le code numéroté !
Réf. commande	0006-21	0011-00	0012-00	8501-0551
Prix				

N° couleur

- 51 noir
- 52 blanc
- 53 rouge
- 55 bleu
- 61 vert
- 67 jaune






+ Serrures SAFE-O-MAT

vue d'ensemble → p. 219

Cadenas

pour serrures à cylindre et à pêne rotatif, épaisseur d'étrier env. 6 mm.

			
	Cadenas en version laiton, 2 clés	Serrure de sécurité en laiton, cylindre de précision, 2 clés	Code numérique BURG, serrure à étrier en acier durci
Fermetures	jusqu'à 300	jusqu'à 168.000	avec combinaison de 4 chiffres
Réf. commande	0002-10	0002-11	00002-14
Prix			

Code de fermeture spécifié par le client

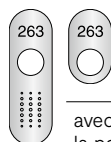
pour serrures à cylindre rotatif (délai de livraison prolongé)
Supplément par serrure

Réf. commande ...-...99
+ supplément à la demande

Panneaux à code

Veuillez indiquer le code numéroté !

Modèle	Plastique	Acier inoxydable	Plastique	Acier inoxydable	Acier inoxydable
Réf. commande	4902-0601	4901-0601	4902-0611	4901-0611	8501-06
Prix					



Panneau à code au niveau de la serrure, autocollant, approprié pour un montage à faire soi-même, convient uniquement pour les serrures à cylindre

avec protection intégrée dans la porte, 123x39x1,0 mm

sans protection intégrée dans la porte, 68x39x1,0 mm

panneau à code en acier inox autocollant, 30x50x1,0 mm

263

+ Protection de porte/panneau à code suppl.



Vestiaires de crèche

Profondeur 300 mm.

Les caractéristiques des vestiaires en maternelle :

- + Construction solide en acier à émailage au four de haute qualité
- + Les compartiments sont tous à hauteur d'enfant, ce qui les rend bien adaptés pour les écoles maternelles et crèches
- + Disponibles en 2 modèles avec portes en continu et 2 portes superposées (double étage)
- + Sous-structure au choix avec piétement ou socle
- + Portes ouvrant à droite, sur pivots à renforcement central, rosace perforée facile à nettoyer
- + Modèle sans porte-étiquette, pour lettrage par le client
- + Amortisseur de butée de porte confortable pour une fermeture agréable
- + Nettoyage facile à l'intérieur grâce aux tablettes sans rebord



Réf. commande 480103-20

Variante : avec porte en continu

Dimensions et modèles

avec pêne rotatif de sécurité
Dimensions utiles par porte :
1105x230x265 (HxLxP)



avec piétement

Hauteur armoire : 1350
Profondeur armoire : 300
Hauteur pieds : 150

Compartiments	1x300	2x300	3x300	4x300
Largeur armoire	320	610	900	1190
Réf. commande	480103-10	480103-20	480103-30	480103-40
Prix				

avec socle

Hauteur armoire : 1300
Profondeur armoire : 300
Hauteur socle : 100

Compartiments	1x300	2x300	3x300	4x300
Largeur armoire	320	610	900	1190
Réf. commande	480203-10	480203-20	480203-30	480203-40
Prix				

→ Couleur de corps et de portes

Nuancier conceptuel → p. 48



Réf. commande 483203-30

- + compartiments avec barre de penderie stable à section ovale et 3 crochets coulissants antitorsion avec support de système p. ex. pour cintres
- + Pour les modèles à portes continues, 1 étagère supplémentaire par compartiment, hauteur libre 320 mm au dessus de la tablette
- + Fermeture ergonomique à pêne rotatif de sécurité pour cadenas avec protection de porte en équipement de base pratique
- + Piètement d'armoire (p. ex. pour modèle 480103) en plastique = protection anticorrosion accrue de l'armoire !
- + Pieds de couleur du corps RAL 7035 en gris clair, pour toutes les autres couleurs de corps en noir



Limiteur d'ouverture de porte 90°

Prix par porte

	Modèle	90°
+	Réf. commande	+ 8505-02
+	Supplément	

Variante : deux niveaux

Dimensions et modèles

avec pêne rotatif de sécurité
Dimensions utiles par porte :
536x230x265 (HxLxP)



avec piètement		Compartiments	1x300	2x300	3x300	4x300
Hauteur armoire : 1350	Largeur armoire		320	610	900	1190
Profondeur armoire : 300	Réf. commande		483103-10	483103-20	483103-30	483103-40
Hauteur pieds : 150	Prix					

avec socle		Compartiments	1x300	2x300	3x300	4x300
Hauteur armoire : 1300	Largeur armoire		320	610	900	1190
Profondeur armoire : 300	Réf. commande		483203-10	483203-20	483203-30	483203-40
Hauteur socle : 100	Prix					

Vestiaires d'école primaire

Profondeur 500 mm.

Les caractéristiques des vestiaires d'école primaire

- + Construction solide en acier à émailage au four de haute qualité
- + Piétement et fond d'armoire généralement galvanisés pour une anticorrosion renforcée
- + Les compartiments sont tous à hauteur d'enfant en école primaire
- + Construction anti-effraction de classe C selon DIN 4547
- + Portes renforcées ouvrant à droite, pourvues d'amortisseurs de butée, de trous d'aération et d'une fermeture à pêne rotatif de sécurité pour cadenas
- + Limiteur d'ouverture de porte 90 ° en série
- + Modèle sans porte-étiquette, pour lettrage par le client
- + Armoires à un niveau : à l'intérieur par compartiment, 1 tablette soudée, en dessous une tringle de penderie stable avec 3 crochets doubles coulissants antitorsion
- + Armoires à deux niveaux : à l'intérieur par casier 1 tringle de penderie stable avec 3 crochets doubles coulissants antitorsion
- + Fonds de compartiments sans rebord, facile à nettoyer



Variante : avec porte en continu

Dimensions et modèles

avec pêne rotatif de sécurité
Dimensions utiles par porte :
1429x240x477 (HxLxP)



à même le sol	Compartiments	1x300	2x300	3x300	4x300
Hauteur armoire : 1530	Largeur armoire	320	600	900	1200
Profondeur armoire : 500	Réf. commande	0490005-10	0490005-20	0490005-30	0490005-40
	Prix				

avec piétement	Compartiments	1x300	2x300	3x300	4x300
Hauteur armoire : 1630	Largeur armoire	300	600	900	1200
Profondeur armoire : 500	Réf. commande	0490105-10	0490105-20	0490105-30	0490105-40
Hauteur pieds : 100	Prix				

avec socle	Compartiments	1x300	2x300	3x300	4x300
Hauteur armoire : 1630	Largeur armoire	320	600	900	1200
Profondeur armoire : 500	Réf. commande	0490205-10	0490205-20	0490205-30	0490205-40
Hauteur socle : 100	Prix				

→ Couleur de corps et de portes

Nuancier conceptuel → p. 48



Modèle avec socle

- + Bord latéral étroit pour un aspect homogène en enfilade, sans doublement au niveau des bordures d'armoires
- + Aération supplémentaire grâce aux ouvertures d'aération dans les tablettes en bas et en haut en guise de concept d'auto-aération grâce à un flux optimisé de l'air
- + Au choix avec piètement ou socle
- + Réglage du niveau en série
- + Pieds en plastique, socles avec traitement anticorrosion, dans les deux cas le corps est en gris clair RAL 7035, sinon en noir gris



Limiteur d'ouverture de porte 90°, modèle de série.

Variante : deux niveaux

Dimensions et modèles

avec pêne rotatif de sécurité
Dimensions utiles par porte :
694x240x477 (HxLxP)



		Compartiments	1x300	2x300	3x300	4x300
à même le sol	Hauteur armoire : 1530	Largeur armoire	300	600	900	1200
	Profondeur armoire : 500	Réf. commande	0493005-10	0493005-20	0493005-30	0493005-40
		Prix				
avec piètement	Hauteur armoire : 1630	Largeur armoire	300	600	900	1200
	Profondeur armoire : 500	Réf. commande	0493105-10	0493105-20	0493105-30	0493105-40
	Hauteur pieds : 100	Prix				
avec socle	Hauteur armoire : 1630	Largeur armoire	300	600	900	1200
	Profondeur armoire : 500	Réf. commande	0493205-10	0493205-20	0493205-30	0493205-40
	Hauteur socle : 100	Prix				

Resisto

Armoires mi-hauteur.

Les caractéristiques des armoires mi-hauteur de la série Resisto:

- + Construction solide en acier à émailage au four de haute qualité
- + **Les casiers sont tous à hauteur d'enfant, ce qui les rend bien adaptés pour les écoles primaires et maternelles**
- + 2 profondeurs différentes : 540 et 640 mm (profondeurs nettes du corps 480 et 580 mm)
- + **Profondeur 640 mm idéale pour loger un grand sac de sport p. ex.**
- + Armoires à casiers verrouillables avec décor de plateau mélaminé, épaisseur 25 mm
- + Toutes les armoires ont un socle attrayant, haut de 100 mm, couleur du corps et régulation de la hauteur de 30 mm
- + **Portes spéciales en acier 1,5 mm, bombées, absolument solides et résistantes aux chocs**
- + Butée de porte droite à solide charnière à l'espagnolette
- + Chaque porte est équipée d'une serrure à cylindre et 2 clés
- + Limiteur d'ouverture de porte intégré 80° et fixation murale de série
- + Il existe d'autres types de fermeture en option, tels qu'une serrure automatique à consigne ou un système de fermeture électronique
- + Armoires dotées d'orifices d'aération sur la paroi arrière et d'une cale murale de 20 mm
- + Plateaux de série avec dépassement de 20 mm à l'arrière

Dimensions et modèles

avec portes en enfilade

socle de 100 mm, 1 tringle de penderie à 3 crochets coulissants à l'intérieur par casier, avec plateau décor mélaminé



Hauteur 1070	Casiers	2	2	3	3
	Largeur	770	770	1150	1150
	Profondeur	540	640	540	640
	Dimensions utiles par porte HxLxP	870 x 320 x 460	870 x 320 x 560	870 x 320 x 460	870 x 320 x 560
	Description	avec 2 casiers contigus		avec 3 casiers contigus	
	Réf. de commande	8271-272	8271-273	8271-372	8271-373
	Prix				



Réf. de commande 8472-372
+ 8573-7372 (plateau sans dépassement arrière)



Réf. de commande 8573-372
+ 8573-7372 (plateau sans dépassement arrière)

→ Couleur de corps et de portes + décors

Nuancier conceptuel et décors → p. 48

La gamme offre un plus en termes de volume pour un besoin de rangement plus spacieux



Anti-chocs :
Avec ses portes bombées en acier de 1,5 mm, Resisto se distingue par une solidité à toute épreuve



Plateau :
Les plateaux mélaminés résistants protègent les faces supérieures des armoires mi-hauteur



Dimensions et modèles

avec 2 casiers superposés
socle de 100 mm,
avec plateau décor mélaminé



Hauteur 1070	Casiers	4	4	6	6
	Largeur	770	770	1150	1150
	Profondeur	540	640	540	640
	Dimensions utiles par porte HxLxP	420x320x460	420x320x560	420x320x460	420x320x560
	Description	avec 2 casiers contigus		avec 3 casiers contigus	
	Réf. de commande	8472-272	8472-273	8472-372	8472-373
	Prix				



Dimensions et modèles

avec 3 casiers superposés
socle de 100 mm,
avec plateau décor mélaminé



Hauteur 1250	Casiers	6	6	9	9
	Largeur	770	770	1150	1150
	Profondeur	540	640	540	640
	Dimensions utiles par porte HxLxP	336x320x460	336x320x560	336x320x460	336x320x560
	Description	avec 2 casiers contigus		avec 3 casiers contigus	
	Réf. de commande	8573-272	8573-273	8573-372	8573-373
	Prix				



+ Accessoires

Fermetures → p. 212

+ Plateaux sans dépassement arrière

Sélection → p. 212

Resisto

Armoires à casiers verrouillables.

Les caractéristiques de la gamme Resisto :

- + Construction solide en acier émaillé au four de haute qualité
- + à 2, 4 ou 5 casiers superposés et 2 différentes profondeurs : 540 et 640 mm (profondeurs nettes du corps 480 et 580 mm)
- + Toutes les armoires ont un socle attrayant, haut de 100 mm, couleurs du corps et régulation de la hauteur de 30 mm
- + **Portes spéciales en acier 1,5 mm, bombées, absolument solides et résistantes aux chocs**
- + Butée de porte droite à solide charnière à l'espagnolette
- + Chaque porte est équipée d'une serrure à cylindre et 2 clés
- + Limiteur d'ouverture de porte 80° amortisseur souple et fixation murale
- + Il existe d'autres types de fermeture en option, tels qu'une serrure automatique à consigne ou un système de fermeture électronique
- + Armoires dotées d'orifices d'aération sur la paroi arrière et d'une cale murale de 20 mm

Profondeur de 640 mm :


La variante particulièrement spacieuse et profonde de 640 mm de la gamme d'armoires Resisto permet de loger même les sacs de sport volumineux.



Dimensions et modèles

avec 4 casiers superposés
socle de 100 mm




	Hauteur 1950	Casiers	4	4	8	8
		Largeur	396	396	770	770
		Profondeur	540	640	540	640
		Dimensions utiles par porte HxLxP	420 x 320 x 460	420 x 320 x 560	420 x 320 x 460	420 x 320 x 560
		Description	avec 4 casiers		avec 2 casiers contigus	
		Réf. de commande	8470-172	8470-173	8470-272	8470-273
		Prix				

Dimensions et modèles

avec 5 casiers superposés
socle de 100 mm



	Hauteur 1950	Casiers	5	5	10	10
		Largeur	396	396	770	770
		Profondeur	540	640	540	640
		Dimensions utiles par porte HxLxP	336 x 320 x 460	336 x 320 x 560	336 x 320 x 460	336 x 320 x 560
		Description	avec 5 casiers		avec 2 casiers contigus	
		Réf. de commande	8570-172	8570-173	8570-272	8570-273
		Prix				

→ Couleur de corps et de portes

Nuancier conceptuel → p. 48



Réf. de commande 8470-272



12	12
1150	1150
540	640
420x320x460	420x320x560
avec 3 casiers contigus	
8470-372	8470-373



15	15
1150	1150
540	640
336x320x460	336x320x560
avec 3 casiers contigus	
8570-372	8570-373



Réf. de commande 8570-372



+ Autres accessoires

Fermetures, panneaux à code → p. 212

+ Module de toit incliné et accessoires complémentaires

Sélection → p. 212

Resisto


Armoires à casiers verrouillables volumineux

Dimensions et modèles

Deux niveaux

socle de 100 mm, 1 tringle de penderie à 3 crochets coulissants à l'intérieur par casier




	Hauteur 1950	Casiers	2	2	4	4
		Largeur	396	396	770	770
		Profondeur	540	640	540	640
		Dimensions utiles par porte HxLxP	870 x 320 x 460	870 x 320 x 560	870 x 320 x 460	870 x 320 x 560
		Description	avec 2 casiers		avec 2 casiers contigus	
		Réf. de commande	8270-172	8270-173	8270-272	8270-273
		Prix				

Dimensions et modèles

Armoires combinées

sur un socle de 100 mm




	Hauteur 1950	Largeur	1150	1150	1150	1150
		Profondeur	540	640	540	640
		Dimensions utiles par porte HxLxP	420/870 x 320 x 460	420/870 x 320 x 560	420/870 x 320 x 460	420/870 x 320 x 560
		Description	avec 2 + 4 + 2 casiers , 1 tringle de penderie à 3 crochets coulissants à l'intérieur par casier		avec 4 + 2 + 4 casiers , 1 tringle de penderie à 3 crochets coulissants à l'intérieur par casier	
		Réf. de commande	8070-3722	8070-3732	8070-3723	8070-3733
		Prix				

Dimensions et modèles

Armoires combinées

sur un socle de 100 mm



	Hauteur 1950	Largeur	1150	1150	1150	1150
		Profondeur	540	640	540	640
		Dimensions utiles par porte HxLxP	336/870 x 320 x 460	336/870 x 320 x 560	336/870 x 320 x 460	336/870 x 320 x 560
		Description	avec 2 + 5 + 2 casiers , 1 tringle de penderie à 3 crochets coulissants à l'intérieur par casier		avec 5 + 2 + 5 casiers , 1 tringle de penderie à 3 crochets coulissants à l'intérieur par casier	
		Réf. de commande	8070-3720	8070-3730	8070-3721	8070-3731
		Prix				

→ Couleur de corps et de portes

Nuancier conceptuel → p. 48



6	6
1150	1150
540	640
870x320x460	
avec 3 casiers contigus	
8270-372	8270-373



Limiteur d'ouverture de porte intégré 80°



Réf. de commande 8270-272 avec équipement spécial (serrures Safe-O-Tronic)

Armoires à casiers verrouillables volumineux

Les armoires offrent un plus en termes de volume, p. ex pour le dépôt de sacs en salle de gym, dans lesquelles même les sacs de sport les plus encombrants peuvent être logés aisément, ou encore pour les gros cartables à l'école.



Réf. de commande 8070-3733



Réf. de commande 8070-3733 avec équipement spécial (serrures Safe-O-Tronic)

+ **Module de toit incliné** et accessoires


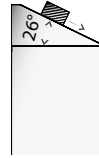
Sélection → p. 212

Resisto

Accessoires et fermetures.

Module de toit incliné

haut d'env. 230 mm à l'arrière, montage ultérieur possible, empêche le dépôt d'objet, profondeur du corps 480/580





pour largeur d'armoire	396	396	770	770	1150	1150
pour profondeur du corps	480	580	480	580	480	580
Réf. de commande	8504-172	8504-173	8504-272	8504-273	8504-372	8504-373

Prix

Plateaux sans dépassement arrière

affleurant tous côtés avec corps, pour armoires mi-hauteur de la p. 206. Décor plateau à indiquer, voir p. 52




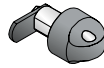


Plateau mélaminé 	pour largeur d'armoire	770	770	1150	1150
	profondeur de plateau	480	580	480	580
	épaisseur 25 mm	•	•	•	•
	+ réf. commande	+ 8573-7272	+ 8573-7273	+ 8573-7372	+ 8573-7373
	+ supplément				

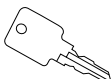
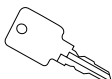
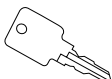
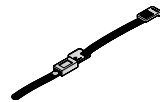
DBS = Direktbeschichtete Spanplatte



Serrures à cylindre rotatif et fermeture à pêne rotatif

Prix par serrure	Modèle de base	En option			
	Serrures à cylindre rotatif 	Serrures à cylindre rotatif en noir avec 2 clés 		Fermeture à pêne rotatif 	Pêne rotatif de sécurité 
	jusqu'à 6000 fermetures différentes	sur système passe-partout avec certificat de sécurité*	sur système passe-partout sans certificat de sécurité*	pour cadenas	pour cadenas
Réf. de commande	8570-70	8570-711	8570-710	0003-00	8500-718
Prix					

Clés et bracelet pour serrures à cylindre rotatif

	Clé de rechange pour serrure à cylindre rotatif 	Clé de rechange pour système passe-partout 	Clé principale pour système passe-partout 	Bracelet en perlon pour clé à cylindre 	
	Clé de rechange pour serrure 8570-70	avec certificat de sécurité*	sans certificat de sécurité*	avec certificat de sécurité*	sans certificat de sécurité*
				Couleur 51 noir , autres couleur sans supplément, le n° de couleur doit être indiqué en bas du n° de commande : 51 noir, 52 blanc, 53 rouge, 55 bleu, 61 vert, 67 jaune	
				Indiquer le numéro souhaité !	
Réf. de commande	0006-21	0010-11	0006-00	0011-00	0012-00
Prix					8501-0551

Accessoires et cadenas en option

pour serrures à cylindre et à pêne rotatif, épaisseur d'étrier env. 6 mm.

Fermetures

Réf. de commande

Prix



Cadenas en version laiton, 2 clés

jusqu'à 300

0002-10



Serrure de sécurité en laiton, cylindre de précision, 2 clés

jusqu'à 168.000

0002-11



Code numérique BURG, serrure à étrier en acier durci

avec combinaison de 4 chiffres

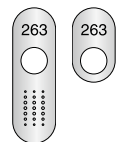
00002-14

Code de fermeture spécifié par le client

pour serrures à cylindre rotatif (délai de livraison prolongé)
Supplément par serrure

Réf. de commande ...-...99

+ supplément à la demande



Panneau à code au niveau de la serrure, autocollant, approprié pour un montage à faire soi-même, convient uniquement pour les serrures à cylindre
Numérotation à indiquer

avec protection intégrée dans la porte, 123 x 39 x 1,0 mm

Plastique

4902-0601

Acier inoxydable

4901-0601

sans protection intégrée dans la porte, 68 x 39 x 1,0 mm

Plastique

4902-0611

Acier inoxydable

4901-0611

panneau à code en acier inox autocollant, 30 x 50 x 1,0 mm

263

Acier inoxydable

8501-06

Prix



+ Serrures SAFE-O-MAT
vue d'ensemble → p. 219



+ Protection de porte/
panneau à code suppl.

* durée de livraison très prolongée, clés en laiton

Systèmes de fermeture électroniques



Systèmes de fermeture →

C+P a d'ores et déjà équipé de nombreuses armoires de systèmes de fermeture électronique de GANTNER N'hésitez pas à nous demander conseil !

Les systèmes de fermeture électroniques de GANTNER

Les casiers d'armoires et de systèmes de fermeture modernes doivent répondre à des exigences très claires : ils doivent être simples à gérer, faciles d'utilisation et surtout sécurisés. Bref, autant de caractéristiques que GANTNER satisfait dans tous les cas.

L'identification et donc l'utilisation de serrures de GANTNER se font de manière intuitive et conviviale au moyen d'un support de données (à puce) sans contact intégré dans une carte, un bracelet, un porte-clés ou une montre. À défaut, les armoires peuvent également être gérées par une appli.

Les systèmes de fermeture d'armoire de GANTNER sont parfaitement intégrés dans des solutions globales. Le même support de données sans

contact permet de créer pour le client une expérience inédite à travers toute l'installation, de la billetterie en ligne à la solution de paiement sans espèces en passant par l'autorisation d'accès à l'accueil.

Le catalogue de produits comprend des systèmes centralisés sur bloc d'alimentation qui sont administrés et commandés au moyen d'un logiciel de gestion des armoires. Les serrures d'armoire sur pile sont aussi une alternative qui permet un rééquipement particulièrement simple. Mais tous ont en commun de proposer une utilisation facile et un emploi souple de tous les types d'armoires, vestiaires, casiers-consigne et de dépôt d'objets de valeur, que ce soit pour des usagers de passage ou des armoires attribuées définitivement.

GAT NET.Lock

- + Utilisation d'une carte à puce, d'un porte-clés ou d'un bracelet
- + Gestion et commande avec la suite logicielle eLoxx (sur site, dans le cloud ou embarqué)
- + Ouverture automatique de toutes les armoires
- + Alerte lors d'une tentative d'ouverture par effraction
- + Exploitation statistique générée facilement
- + Aperçu d'état de toutes les armoires sur PC, y compris aperçu des capacités
- + Autorisation assignable à une ou plusieurs personnes par armoire
- + Utilisation intuitive - affichage d'état clair par LED
- + Autocalibrage automatique et portée étendue de lecture
- + Gratuité d'entretien
- + Fonctionnement d'urgence en cas de panne de serveur
- + Qualité et durée de vie élevées



Serrure d'armoire câblée GAT NET.Lock

GAT ECO.Lock

- + Commande de l'armoire par carte à puce, porte-clés ou bracelet
- + Câble non requis
- + Équipement ultérieur possible des armoires
- + Utilisation intuitive
- + Intégrable au système d'autorisation d'accès
- + Autorisation assignable à une ou plusieurs personnes par armoire
- + Choix libre d'une armoire ou assignation personnelle à une armoire
- + Qualité et durée de vie élevées (également des piles)
- + Affichage d'état clair et intelligible sur l'armoire
- + Combinaison possible de serrures avec pile ou câble
- + Peu de coûts d'entretien



Serrure d'armoire sur pile GAT ECO.Lock

GAT ECO.Side Lock

- + La Low-Power Technology de GANTNER garantit une durée d'utilisation d'env. dix ans – sans changement de pile
- + Fonction d'alarme sonore et visuelle sur l'armoire
- + L'aspect esthétique de l'armoire n'est pas altéré, le montage est complètement incorporé
- + Protection antivandalisme (pas de composants externes)
- + Utilisation manuelle intuitive
- + Montage facile, pas de câble requis ; convient pour tous les matériaux d'armoire
- + Modes de fonctionnement divers – choix libre d'une armoire, armoire personnelle assignée ou armoire attribuée dans le temps
- + Plusieurs clés principales



Serrure d'armoire sur pile GAT ECO. Side Lock

Terminal GT7

- + Terminal universel avec différentes applis pour divers emplois
- + Hardware solide avec écran tactile et lecteur RFID intégré
- + Existe avec des variantes d'intégration ou d'extension
- + Différentes interfaces pour un embarquement souple dans le système global
- + Appli d'info : lecteur du numéro d'armoire depuis le support de données
- + Appli d'accès : disponible pour la gestion des accès
- + G7 Connect Service : mise en service et back-up basés sur le cloud (pour plus de sécurité)



Terminal GT7 avec appli d'info

Systèmes de fermeture : exemples parmi de nombreuses possibilités

Verrou électronique à code PIN 3780

Que ce soit pour le choix libre d'une armoire ou d'une attribution permanente de casiers et d'armoires, le 3780 est la solution parfaite quand il s'agit de renoncer à un verrouillage à clé d'une armoire pour des raisons d'organisation.

Un code à quatre chiffres à la place de l'utilisation d'une clé assure le verrouillage et déverrouillage de l'armoire ou du casier. En guise de récapitulatif, la serrure à code PIN Euro-Locks garantit :

- + une utilisation simple
- + un montage rapide
- + une compatibilité avec les rosaces perforées standards les plus courantes pour les serrures à cylindre
- + une manipulation et un réglage faciles du code
- + un fonctionnement immédiat
- + une ouverture d'urgence avec un passe-partout en cas de panne de batterie
en cas de fin de vie inaperçue de la pile (à l'occasion de l'ouverture nécessaire d'un casier d'armoire), la serrure peut être ouverte mécaniquement au moyen d'un cylindre de fermeture intégré dans le passe-partout et ainsi préservée d'une ouverture destructive.



Disponible dans les couleurs argenté et noir



Tous les avantages en un coup d'œil

- + Mode Private, Public et Technical
- + Fonctionnement avec 2 piles type AA
- + Code utilisateur à 4 chiffres
- + Code Master à 6 chiffres, code technique à 6 chiffres
- + Jusqu'à 80.000 cycles de fermeture contrôlés avec un seul jeu de piles
- + Alerte d'état de la pile par LED
- + Clés principales (en option)
- + Signal sonore (marche/arrêt)
- + Affichage de fonction par LED
- + Boîtier et poignée en zinc moulé solide

Remarque :
Merci de nous indiquer, en cas d'achat ultérieur de verrous, la commande d'origine et le type d'armoire en question.

C+P a déjà équipé de nombreuses armoires de systèmes de fermeture électroniques. N'hésitez pas à nous demander conseil !

Serrure mécanique à combinaison WF 1401



Les serrures mécaniques à combinaison WF se distinguent par leur simplicité d'emploi, leur finition solide et leur design fonctionnel – l'alternative abordable aux serrures électroniques à code PIN.

- + Ne nécessite pas d'entretien car purement mécanique ; 10.000 codes d'utilisateur programmables
- + Cylindre de fermeture pour clé de service (pour réinitialisation et ouvertures d'urgence)
- + Pour le WF 1401 pour les utilisateurs permanents, le code est automatiquement brouillé après chaque utilisation mais reste stocké
- + Pour le WF 2112 pour les utilisateurs changeants, le code est réinitialisé avant chaque utilisation et brouillé manuellement par l'utilisateur



Serrure à consigne mécanique 1606

La première serrure à consigne employée comme une véritable serrure à levier dans pratiquement toutes les armoires en acier et qui puisse être rééquipée ultérieurement. Sa construction compacte fournit de notables avantages de place et de coûts, notamment pour les casiers plus petits, par rapport aux serrures à consigne classiques.

- + Pas d'entretien nécessaire car purement mécanique
- + Fonctionne aussi avec un passe-partout
- + Utilisation conviviale sur façade, design intelligible, instructions dispensables
- + Clé réversible pratique pourvue d'une poignée qui tient agréablement en main
- + Le cylindre de fermeture avec ergot de centrage pour instruction de la clé, facile à manier aussi par des personnes handicapées
- + Finition robuste et compacte, de forme arrondie = peu de surface d'attaque forcée ou de vandalisme
- + Conservation avec sécurité antivol des pièces de monnaie à l'état verrouillé, grâce à deux solides ergots métalliques
- + Par défaut pour des pièces de 1 euro, possibilité de devises étrangères sur demande



Serrure électronique à code PIN 1904



La serrure à code PIN 1904 est une serrure à levier fonctionnant sur pile, sans branchement au secteur et en stand-alone. L'électronique permet de nombreuses fonctions réglables et plusieurs modes. La manipulation et la programmation sont supportées par des signaux visuels et sonores.

- + Programmable en toute flexibilité pour les utilisateurs permanents ou temporaires, codes Master et d'utilisateur à choix libre, affichage d'occupation et alerte de pile
- + AUTO-AUF-TIMER (ouverture automatique de porte à un moment prédéfini) en mode Public
- + Cylindre de fermeture pour clé de service pour les ouvertures d'urgence et davantage :
- + élément de commande à pile amovible sans outil au moyen de la clé de service, sans ouverture de la porte d'armoire – pour la programmation facile et le changement de pile en tous lieux (pratique p. ex. en cas de casiers situés très bas)
- + Changement de pile en gardant tous les codes et réglages
- + Jusqu'à 100.000 cycles de fermeture selon le mode de fonctionnement, avec une seule pile alcaline AA 1,5V usuelle

Serrure électronique RFID 1905

La serrure RFID 1905 est un système fonctionnant sur pile, sans branchement au secteur, qui fonctionne uniquement avec les transpondeurs (13.56 MHz Mifare Ultralight) initialisés et certifiés WF. Elle est donc privilégiée partout où les serrures et les transpondeurs doivent être parfaitement harmonisés sans failles.

Les transpondeurs peuvent être supportés sous forme de carte, porte-clés ou bracelet.

- + Dimensions, logement de pile, verrou, clé de service et structure mécanique identiques à ceux de la serrure à code PIN 1904
- + Nombreuses fonctions réglables et plusieurs modes de service pour les utilisateurs permanents et temporaires (Private/Public)
- + AUTO-AUF-TIMER (ouverture automatique de porte à un moment prédéfini) en mode Public
- + Système read/write qui permet aussi de transmettre des informations de la serrure vers le transpondeur



- + Programmation simple par le transpondeur fourni au moyen d'un smartphone compatible NFC et d'une appli gratuite
- + Reconnaissance d'occupation dans le mode Public : un seul transpondeur programmable par serrure
- + Dans le mode Private, jusqu'à 8 transpondeurs par serrure peuvent être programmés et de nouveau retirés
- + Informations (numéros d'armoire ou de casier) lisibles par l'utilisateur habilité en cas de besoin
- + Jusqu'à 80.000 cycles de fermeture selon le mode de fonctionnement, avec une seule pile alcaline AA 1,5V usuelle

Toutes les serrures sont des produits innovants Made in Germany exclusivement destinés à l'utilisation en espace intérieur.

Serrure combinant code RFID et PIN SAFE-O-TRONIC® access LS

SAFE-O-TRONIC® access remplace les serrures à levier à cylindre habituelles par une fermeture électronique de confort. La fastidieuse gestion des clés appartient ainsi définitivement au passé. La technologie de code PIN et RFID est combinée de façon inédite.



Sans clé – par code PIN

Le code PIN personnel peut être aisément saisi par un léger contact du doigt sur les touches. La programmation du système de fermeture par MasterCodes est également possible en option par carte RFID pour gagner du temps.



Sans contact – par carte RFID

La présentation du support de données face au scanner de lecture suffit pour l'emploi du support RFID (p. ex. carte, bracelet ou porte-clé). Toutes les technologies RFID selon ISO 14443 A (p. ex. MIFARE®) sont disponibles.



SAFE-O-TRONIC®
access LS 101
Serrure à code PIN



SAFE-O-TRONIC®
access LS 200
Serrure à code PIN
avec fonction de
programmation RFID
et Master RFID



SAFE-O-TRONIC®
access LS 300
Serrure RFID



SAFE-O-TRONIC®
access LS 400
Serrure combinant
code RFID et PIN

Tous les avantages en un coup d'œil :

+ Adapter facilement les standards

Les portes d'armoires apprêtées pour les cylindres à levier standards peuvent être dotées ou rééquipées très simplement avec SAFE-O-TRONIC® access. Ce qui représente déjà un gain de temps et d'argent.

+ Gestion flexible

Les différents groupes d'utilisateurs s'organisent très facilement au moyen du code PIN (p. ex. personnes de passage) ou de la carte à puce RFID (p. ex. membre du club et du personnel).

+ Utilisation conviviale

La saisie du code PIN personnel ne nécessite qu'un léger contact du doigt sur les touches (technologie capacitive). Les supports de données RFID sont simplement présentés face au scanner de lecture pour l'identification. Le clavier résiste à l'usure et convient donc à l'emploi dans des zones humides (piscines et saunas).

+ Optimiser les capacités de l'armoire

Les capacités de votre armoire peuvent être optimisées grâce à diverses fonctions pour la protection de réservations de casiers. Vous pouvez ainsi programmer les serrures de manière à ce qu'elles soient automatiquement ouvertes (p. ex. ouverture nocturne automatique) ou verrouillées à un moment défini par vous.

+ Ouverture contrôlée

Dans le cas où le personnel est amené à devoir ouvrir une armoire, il existe outre les moyens conventionnels de fermeture Master d'autres moyens permettant seulement l'ouverture mais pas la re fermeture non contrôlée. Cela augmente donc la sécurité au bénéfice de vos invités tout en affranchissant votre personnel du soupçon injustifié de fraude.

+ Gérer en ligne les fermetures non connectées

Le réseau basé sur carte SAFE-O-TRONIC® CyberNet vous prodigue un confort de fermeture en ligne pour les systèmes hors ligne.

+ Gain de temps de programmation

Programmez vos systèmes de fermeture en un rien de temps grâce aux SystemKeys.

+ Contrôle de confort

Les opérations de fermeture peuvent être enregistrées, imprimées, évaluées et attestées à des fins de contrôle.

+ Emploi universel

La serrure design SAFE-O-TRONIC® access LS épurée est appropriée pour les portes d'armoire ouvrant à droite et à gauche mais aussi pour les portes spécialement formées.

+ Personnaliser l'aménagement

En version à numérotation des armoires ou logo, SAFE-O-TRONIC® access répond à vos souhaits d'aménagement personnalisé.

Tenez compte de ces questions en fonction de vos besoins.

Serrures automatiques à consigne

C+P propose pour ses armoires à casiers et armoires-vestiaires les systèmes de fermeture à consigne de la marque SAFE-O-MAT. Les armoires dotées de ces systèmes de fermeture sont appropriées pour l'emploi dans les administrations et institutions publiques telles que les piscines, centres sportifs, écoles, universités, centres de fitness et de loisirs, mais aussi les centres commerciaux, foires, bibliothèques et hôpitaux.

Les systèmes SAFE-O-MAT sont déclinés en différentes variantes de modèle :

Les **modèles à fente de 2 pièces** existent entre autres sous forme de serrure à consigne ainsi que de serrure à consigne et à encaissement combinée.

- + La **serrure à consigne twin-coin** permet à l'utilisateur d'opter pour l'insertion de deux types différents de pièces. L'exploitant comme l'utilisateur s'épargnent ainsi de devoir changer entre les pièces.
- + Avec la **serrure combinée à consigne/encaissement twin-coin multi-use**, l'utilisateur introduit, outre une pièce qui est encaissée en guise de taxe, une pièce de consigne qu'il pourra récupérer seulement après l'utilisation de l'armoire. L'utilisateur peut donc, entre-temps et gratuitement, ouvrir autant de fois qu'il le souhaite « son » casier. Le principe de la pièce de consigne permet par ailleurs de prévenir tout vol de clé.
- + En option, la **serrure à consigne/encaissement** peut aussi disposer d'autres combinaisons de pièces.

La fonction des systèmes de fermeture

Avant utilisation, la clé est fermement bloquée dans la serrure, la porte de l'armoire est ouverte. Après l'insertion de la/des pièce(s) prescrite(s) ou du jeton, la porte peut être fermée et la clé retirée. Les vêtements et effets personnels sont conservés en toute sûreté. La clé est conservée par l'utilisateur.

Dès que l'utilisateur ouvre son armoire, la pièce ou le jeton tombe dans le support de récupération prévu à cet effet. La clé est de nouveau bloquée dans la serrure et l'armoire est immédiatement prête à l'emploi pour l'utilisateur suivant.

Logistique des clés dans la pratique

Le lot de bracelets de clés et les numéros associés qui figurent sur l'armoire et sur le bracelet (équipement supplémentaire) garantissent un usage selon la pratique. Les clés pourvues d'une plaquette numérotée clipsable rendent particulièrement efficace et conviviale l'organisation des systèmes de fermeture. L'exploitant peut lui-même clipser les plaquettes de numéro à tout moment dans la tête de clé, en un clin d'œil et sans outils. Plus besoin de les estamper et fixer manuellement. Il en résulte plus de flexibilité et de gain de temps dans la numérotation et l'attribution des clés d'utilisateur. Les plaquettes numérotées par laser, conditionnées par lots de numéros en 50 exemplaires peuvent être stockées sur place.



Serrure à consigne twin-coin

Sécurité supplémentaire

Le système de fermeture SAFE-O-MAT dispose en série d'un système de cylindres de rechange par lequel il est possible de pratiquer une ouverture d'urgence (en cas de perte de clé) à l'aide d'une clé d'urgence au moyen d'un changement de cylindre contrôlé. Tout usager qui a perdu sa clé peut donc immédiatement recevoir de l'aide. La perte d'une clé ne constitue pas un risque d'effraction par la suite, puisqu'elle ne peut plus être utilisée du fait du nouveau cylindre (remplacé).
Avantage spécial de cette solution : grâce au changement de cylindre opéré en quelques secondes en cas de perte de clé, il n'est plus nécessaire de recourir à des coûteuses clés secondaires voire tierces pour chaque serrure, et on ne s'expose plus au risque de sécurité inhérent. Un petit stock de quelques cylindres de rechange s'avère suffisant ! Il n'y a plus de risque lié à un système de passe-partout classique qui, lorsqu'il est égaré, remet en question la sûreté de l'ensemble de l'installation de fermeture.
Si vous souhaitez tout de même disposer d'une clé principale, p. ex. pour conserver la pièce de consigne en guise de « amende » en cas d'occupation non autorisée d'un casier, cela est également possible. N'hésitez pas à nous demander un conseil personnalisé et pratique.

Les avantages des serrures automatiques à consigne en quelques points :

- + **Réduction des coûts d'exploitation**
La remise ou récupération dispendieuse des clés en termes de personnel devient superflue.
- + **Prévention de la perte de clé**
La clé de vestiaire est maintenue automatiquement dans la serrure jusqu'à ce que l'armoire soit utilisée. Après l'ouverture de l'armoire, la clé est automatiquement bloquée et ne peut pas être emportée par inadvertance.
- + **Gain de temps pour l'utilisateur**
Plus besoin d'attendre la remise de la clé.
- + **Meilleure exploitation de la capacité de l'armoire**
L'armoire peut être utilisée plusieurs fois par jour par différents usagers.



Serrure à encaissement twin-coin multi-use

Finitions de têtes de clé et bracelets

Les serrures SAFE-O-MAT sont fournies en série avec une **tête de clé standard**. Le jeu de bracelets 1 standard, en série, leur est également assorti ; le bracelet est alors introduit à travers la clé :



La **tête de clé sur pivot** et le jeu de bracelets 2 assortis sont livrables à la demande. Le produit dispose d'une pochette de protection de la clé, dans laquelle la clé est logée dans le sens longitudinal.



La **tête de clé sur anneau à bille** est également disponible à la demande. Elle n'est pas destinée aux bracelets mais aux porte-clés numérotés avec anneau de clés.



Veillez opter avant la commande de la variante souhaitée, car les modèles **ne peuvent pas être commandés ultérieurement !**

Banquettes et bancs de vestiaire

Robustes et variables.



Bancs empilables série 855

Les empilables


- + Construction solide sur bâti de tubes ronds en acier à revêtement émaillé au four de haute qualité
- + Surface d'assise de lattes en bois d'hêtre massif vernies
- + Les bancs sont empilables
- + Patins en plastiques
- + Assemblage fini à la livraison



Banquettes et bancs de vestiaire

Les bancs éprouvés aux linteaux en bois et plastique

- + Construction solide sur tubes carrés en acier à revêtement émaillé au four de haute qualité
- + Assises, dossiers et montants de crochets en linteaux de bois dur arrondis, vernis naturel
- + Linteaux d'assise en plastique avec noyau en acier en guise d'alternative
- + Patins réglables pour une compensation facile de la hauteur (10 mm)
- + Montants en plastique avec doubles crochets pour vêtements, dissimulés selon DIN 7917
- + Prémontage à la livraison pour une utilisation plus rapide
- + Grille porte-chaussures en option, à monter aussi ultérieurement



Vers les produits →

NOUVEAU
Bancs
Solid



Bancs Solid

NOUVEAU
Bancs
Solid



Bancs Solid




Bancs et bancs de Vestibule Comfort

Bancs pour pièce humide avec assise en HPL

- + Construction solide en tubes carrés en acier
- + **Bâtis et grilles porte-chaussures électrozingués en série** et à revêtement émaillée au four de qualité
- + Assises, dossiers et montants de crochets en plateau massif (HPL, épais. 13 mm) avec surface décor
- + Patins réglables pour compensation de hauteur facile (10 mm)
- + Montants en plastique de doubles crochets pour vêtements, dissimulés selon DIN 7917
- + Prémontage à la livraison pour une utilisation plus rapide
- + Grille porte-chaussures en option, à monter aussi ultérieurement



Solutions conceptuelles Classic PLUS → p. 60



Solutions conceptuelles Evolo PLUS → p. 98



Vestiaires muraux et sur pieds → p. 234

Bancs empilables série 855






Réf. commande 3x8552-000

Les caractéristiques des banquettes empilables série 855 :

- + Construction stable
- + Pieds à bâti de tubes ronds en acier Ø 25 mm, laquage RAL 7021 noir gris revêtement poudre
- + Surface d'assise avec trois lattes en bois d'hêtre massif vernies 80x20 mm
- + Profondeur d'assise 300 mm, hauteur 460 mm
- + Les bancs sont empilables
- + Patins en plastique noir résistants à l'abrasion
- + Assemblage fini à la livraison

Dimensions et modèles

				
Hauteur : 460	Largeur	1200	1600	2000
Profondeur : 460	Réf. commande	8550-000	8551-000	8552-000
	Prix			



Réf. commande 8550-000



Réf. commande 8551-000



Réf. commande 8552-000

Banquettes et bancs de vestiaire Basic

NOUVEAU
Bancs
Solid



Bancs Solid

Les caractéristiques des banquettes et bancs de vestiaire BASIC :

- + Construction solide sur tubes carrés 30 x 30 mm en acier à revêtement émaillé au four de haute qualité
- + Assises, dossiers et montants de crochets rabotés sur toutes les faces et listeaux en bois de hêtre dur arrondi, au profil 60 x 25 mm, vernis clair, différents dégradés naturels
- + Listeaux d'assise en plastique avec noyau en acier en guise d'alternative livrables sans supplément pour tous les modèles
- + Patins réglables pour compensation de hauteur facile (10 mm)
- + Montants en plastique de doubles crochets pour vêtements, dissimulés selon DIN 7917
- + Prémontage à la livraison pour une utilisation plus rapide
- + Grille porte-chaussures en option, à monter aussi ultérieurement
- + Couleur standard du bâti noir gris RAL 7021



Réf. commande 8052-000



Réf. commande 8051-010
+ listeaux d'assise en plastique 8000-9010

Dimensions et modèles

Banquette individuelle


Bâti en noir gris RAL 7021 (standard)

Hauteur : 420

Profondeur : 353



		PLUS DISPONIBLE	PLUS DISPONIBLE	PLUS DISPONIBLE
Largeur				
Pieds	4			
Réf. commande		8050-000	8051-000	8052-000
Prix				
Prix		8050-010	8051-010	8052-010
Prix		PLUS DISPONIBLE		



Accessoires

NOUVEAU
Bancs Solid



Bancs Solid



Réf. commande 8078-2101

Vestiaire mural

Montant de crochets pour montage mural avec doubles crochets en plastique, cale murale de 20 mm compr.

		
Largeur	90°	145°
Doubles crochets	4	6
Profondeur	6	68
Réf. commande	8078-2101	8078-2111
Prix		

PLUS DISPONIBLE

PLUS DISPONIBLE



Crochets de vestiaire Comfort

Fonctions supplémentaires

- + Double crochet vêtements combiné pour chapeau et vêtement
- + Plaque numérotée personnalisable (par un motif personnel, une propre numérotation, etc.)
- + Crochet vêtements incurvé vers l'arrière (occulté selon DIN 7917)

Fabrication au design moderne en plastique de qualité supérieure



Grilles porte-chaussures

Avec 5 traverses en tubes carrés, d'un seul côté. À pouvoir ultérieurement dans des banquettes sans grille porte-chaussures. Les banquettes à deux côtés possèdent une grille par côté)

Largeur	700	900	1100
Réf. commande	8050-7100	8051-7100	8052-7100
Supplément			

PLUS DISPONIBLE

PLUS DISPONIBLE

PLUS DISPONIBLE



⊕ **Listeaux d'assise en plastique avec noyau en acier**

	clair	blanc	gris
+ réf. commande	+ 8000-7035	+ 8000-9010	+ 8000-7021
+ supplément			

PLUS DISPONIBLE

PLUS DISPONIBLE

PLUS DISPONIBLE

Bancs de vestiaire Basic unilatéraux et bilatéraux



NOUVEAU
Bancs
Solid



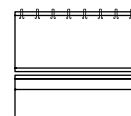
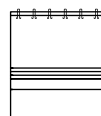
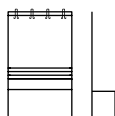
Bancs Solid

Réf. commande 8051-110

Dimensions et modèles

Banc de vestiaire unilatéral

Bâti en noir gris
RAL 7021 (standard)



Hauteur : 1710
Hauteur d'assise : 420

Largeur	1000
Profondeur	403
Pieds	4
Doubles crochets	4
Réf. commande	8050-100
Prix	

PLUS DISPONIBLE

1500

Profondeur	403
Pieds	4
Doubles crochets	6
Réf. commande	8051-100

PLUS DISPONIBLE

1960

Profondeur	403
Pieds	6
Doubles crochets	8
Réf. commande	8052-100

PLUS DISPONIBLE



PLUS DISPONIBLE



Crochets de penderie Comfort pourvus d'une inscription personnalisée remplaçable



Patins avec compensation de la hauteur sur 10 mm

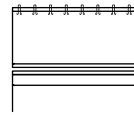
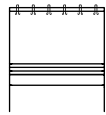
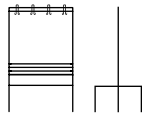


Entreprise

Nuancier conceptuel

Vestiaires et collectivités

Banc de vestiaire bilatéral
Bâti en noir gris RAL 7021 (standard)



Largeur	1000	1500	1960
Profondeur	456	456	456
Pieds	2x4	2x4	2x8
Doubles crochets	4	8	18
Réf. commande	8050-200	8051-200	8052-200
Prix	8050-210	8051-210	8052-210

PLUS DISPONIBLE

PLUS DISPONIBLE

PLUS DISPONIBLE

PLUS DISPONIBLE

NOUVEAU
Bancs Solid



Bancs Solid



Réf. commande 8050-200
+ listeaux d'assise en plastique 8000-7021

Atelier et usine

Bureau et archives

Banquettes et bancs de vestiaire Comfort

NOUVEAU
Bancs
Solid



Bancs Solid

Les caractéristiques des bancs pour pièce humide avec assise COMFORT en HPL :

- + Construction solide sur tubes carrés 30 x 30 mm en acier
- + Bâtis et grilles porte-chaussures électrozingués **en série** et à revêtement émaillée au four de qualité
- + Assises, dossiers et montants de crochets en plateau massif (HPL, épais. 13 mm) avec surface décor
- + Patins réglables pour compensation de hauteur facile (10 mm)
- + Montants en plastique de doubles crochets pour vêtements, dissimulés selon DIN 7917
- + Prémontage à la livraison pour une utilisation plus rapide
- + Grille porte-chaussures en option, à monter aussi ultérieurement
- + Couleur standard du support : noir gris RAL 7021



Réf. commande 8060-410



Réf. commande 8061-010

Dimensions et modèles

Banquette individuelle

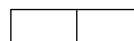
Bâti en noir gris RAL 7021 (standard)

Hauteur : 401
Profondeur : 353
Hauteur d'assise : 401


Largeur
Pieds



1000
4
PLUS DISPONIBLE



1500
4



1800
6
PLUS DISPONIBLE



sans grille

Réf. commande
Prix

8060-000

8061-000

8062-000



avec grille

PLUS DISPONIBLE

8060-010

8061-010

8062-010


Banquette individuelle avec dossier

Hauteur : 796
Profondeur : 407
Hauteur d'assise : 401

Largeur
Pieds



1000
4
PLUS DISPONIBLE



1500
4
PLUS DISPONIBLE



1800
6
PLUS DISPONIBLE



sans grille

PLUS DISPONIBLE

8060-300

8061-300

8062-300



avec grille

PLUS DISPONIBLE

8060-310

8061-310

8062-310



Entreprise

Nuancier conceptuel

Vestiaires et collectivités

Atelier et usine

Bureau et archives

Dimensions et modèles

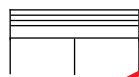
Banquette bilatérale avec dossier

Hauteur : 796
 Profondeur : 760
 Hauteur d'assise : 401

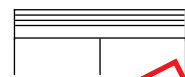
Largeur
 Pieds



PLUS DISPONIBLE



PLUS DISPONIBLE



PLUS DISPONIBLE



Réf. commande
 Prix

8060-400

8061-400

8062-400



Réf. commande
 Prix

8060-410

8061-410

8062-410

PLUS DISPONIBLE

NOUVEAU
 Bancs
 Solid

Bancs Solid

NOUVEAU
Bancs
Solid



Bancs Solid



Réf. commande 8062-110



Réf. commande 8060-210

Dimensions et modèles

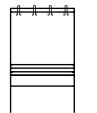
Banc de vestiaire unilatéral

bâti en noir gris RAL 7021 (standard)

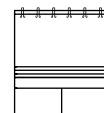
Hauteur : 1710
Profondeur : 407
Hauteur d'assise : 401

Largeur
Pieds
Doubles crochets

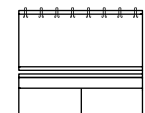
Réf. commande
Prix



100
4
6
8060-100



150
4
6
8061-100



196
6
8062-100



PLUS
DISPONIBLE

8060-110

8061-110

8062-110

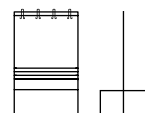
Banc de vestiaire bilatéral

bâti en noir gris RAL 7021 (standard)

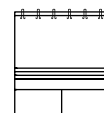
Hauteur : 1710
Profondeur : 760
Hauteur d'assise : 401

Largeur
Pieds
Doubles crochets

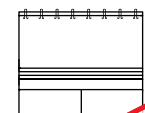
Réf. commande
Prix



100
2x4
2
8060-200



150
2x6
2
8061-200



196
2x8
2
8062-200



PLUS
DISPONIBLE

8060-210

8061-210

8062-210

Accessoires et décors

NOUVEAU

Bancs Solid



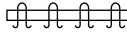
Bancs Solid



Réf. commande 8078-4101

Vestiaire mural

Montant de crochets pour montage mural avec doubles crochets en plastique, cale murale de 20 mm compr.

		
Largeur	996	1466
Profondeur	88	68
Doubles crochets	4	6
Réf. commande	8078-4101	8078-4111
Prix unique		

PLUS DISPONIBLE

PLUS DISPONIBLE



Crochets de vestiaire Comfort

- + Double crochet vêtements combiné pour chapeau et vêtement
- + Plaque numérotée personnalisable (par un motif personnel, une propre numérotation, etc.)
- + Crochet vêtements incurvé vers l'arrière (occulté selon DIN 7917)



Grilles porte-chaussures

Avec 5 traverses en tubes carrés, zingués par électrolyse et revêtement en poudre époxy-7021 noir.

Largeur	1066	1566	1866
Réf. commande	8060-7100	8061-7100	8062-7100
Prix			

PLUS DISPONIBLE

PLUS DISPONIBLE

PLUS DISPONIBLE



Assises, dossiers et montants de crochets en panneau stratifié haute pression / HPL (High Pressure Laminate), épais. 13 mm, avec surface décor



Patins avec compensation de la hauteur sur 10 mm

+ **Décors HPL**
Sélection → p. 53

Il y en a pour tout le monde

Systemes de vestiaires ouverts.



Vestiaires muraux et sur pieds

Les auxiliaires utiles dans le hall

- + Construction solide en acier et aluminium
- + Design fonctionnel et adaptable
- + Tailles intermédiaires espacées de 100 mm possibles sans problème
- + Vestiaire sur pieds en option sur roulettes pour plus de mobilité (sur demande)
- + Numérotation double en option pour utilisation en tant que « vestiaire de théâtre »
- + Deux variantes de porte-parapluies
- + Livraison désassemblée, instructions simples de montage fournies



Vestiaires et armoires à casiers ouverts

Les vestiaires typiques de bureau en construction continue

- + Construction solide en acier à émailage au four de haute qualité
- + 2 largeurs de casier (version élargie pour casques de moto)
- + Système en continu flexible d'armoires à casiers, éléments intermédiaires et parois d'extrémité, extensible à tout moment
- + Limiteur d'ouverture de porte 90 ° en série
- + Cintre de vêtement à suspension spéciale (décourage le vol)
- + Portes à double paroi avec serrure à cylindre et 2 clés



Vers les produits →

Vestiaires muraux et sur pieds

Les caractéristiques des vestiaires muraux et sur pieds :

Vestiaires muraux A et B :

- + Profil transversal et montant de crochets en aluminium anodisé de couleur argentée
- + Profils latéraux modèle B en acier, revêtement argenté (peinture texturée)

Vestiaires muraux et sur pieds C à G :

- + Tous les profils argentés en aluminium anodisé
- + Tous les profils et bâtis sombres en acier, revêtement gris foncé (peinture texturée)
- + Tous les crochets de vestiaire et cintres en plastique, gris foncé
- + Livraison désassemblée, instructions simples de montage fournies
- + **Vestiaires muraux C et D aux dimensions de 400 mm à 3000 mm en largeur à commander avec espace de 100 mm - à la demande !**



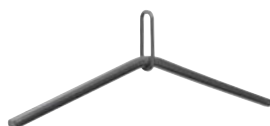
Dimensions et modèles

Vestiaires muraux

	(A)	(B)	(C)	(D)
Hauteur	80	160	160	300
Largeur	1000	1000	1000	1000
Profondeur	80	330	150	540
Nombre de crochets	10	19	10	-
Nombre de cintres	-	-	-	10
Réf. commande	99004-000064	99004-000063	99004-000039	99004-000012

Prix

- + **Cintres de rechange** pour vestiaires D et G, en plastique gris foncé, auto-alignées



Réf. commande 99004-000060

Prix

- + **Numérotation** Pour tous les vestiaires sur pieds à crochets, composée d'une plaquette de numéro autocollante et d'une épinglette de crochet de vestiaire, les deux en plastique noir à numéros en blanc (à indiquer).

Plaquette de numéro en plastique
29x24 mm, autocollante, numérotable de 1 à 999

Réf. commande 99004-000061

Prix

Numéro de remise en plastique
65x32 mm, numérotable à l'identique avec la plaquette de numéro

Réf. commande 99004-000062

Prix



Vestiaire unilatéral à 19 crochets



(E)

Vestiaire bilatéral à 38 crochets



(F)

Vestiaires unilatéraux à 10 cintres



(G)

Dimensions et modèles

Vestiaires sur pieds

Hauteur	1700	1700	1700
Largeur	1000	1000	1000
Profondeur	410	600	600
Nombre de crochets	19	38	-
Nombre de cintres	-	-	10
Réf. commande	99004-000001	99004-000002	99004-000003
Prix			

Porte-parapluies avec bac récupérateur d'eau

Profils argentés en aluminium anodisé, profils sombres en acier, revêtement gris foncé (peinture texturée). Bac récupérateur pourvu de caoutchouc



Hauteur : 530	Largeur	700	1000
Profondeur : 220	Description	pour 5 parapluies	pour 7 parapluies
	Réf. commande	99004-000004	99004-000005
	Prix		

Série 8070

Vestiaires ouverts.



Limiteur d'ouverture de porte 90°



Casier large (p. ex. pour casque de moto) du mod. 82700

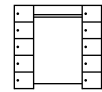


Réf. commande 80700-00



Réf. commande 80710-00

Dimensions et modèles



Vestiaires ouverts

Hauteur : 1950
Profondeur : 480

	740	960	1430	1870
Largeur	740	960	1430	1870
Description	1 armoire à 5 casiers, réf. 80700-10, 1 rayon supérieur, 1 porte-chapeau avec 5 cintres, 1 grille porte-chaussures, 1 paroi latérale d'extrémité	1 armoire à 5 casiers, réf. 82700-10, double largeur, 1 rayon supérieur, 1 porte-chapeau avec 5 cintres, 1 grille porte-chaussures, 1 paroi latérale d'extrémité	2 armoires à 5 casiers, réf. 80700-10, 1 rayon supérieur, 1 porte-chapeau avec 10 cintres, 1 grille porte-chaussures	2 armoires à 5 casiers, réf. 82700-10, double largeur, 1 rayon supérieur, 1 porte-chapeau avec 10 cintres, 1 grille porte-chaussures
Pour personnes	5	5	10	10
Dimensions utiles par casier HxLxP	345 x 190 x 460	345 x 410 x 460	345 x 190 x 460	345 x 410 x 460
Réf. commande	80700-00	82700-00	80710-00	82710-00
Prix				

→ Couleur de corps et de portes

Nuancier conceptuel → p. 48

Les caractéristiques de la série 8070 :

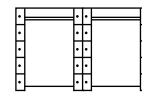
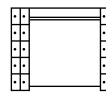
- + Construction solide en acier à émaillage au four de haute qualité
- + Systèmes en continu élargis et transformables
- + Portes battantes double paroi
- + Toutes les portes à limiteur d'ouverture de porte 90°
- + Serrure à cylindre avec 2 clés
- + Deux tailles de casier
- + Armoires disposées à gauche et à droite pour accueillir des éléments intermédiaires
- + Cintre de vêtement à suspension spéciale (décourage le vol)
- + Porte-chapeaux et grille porte-chaussures en tubes carrés, revêtement noir gris, socle de la couleur du corps
- + Livraison du vestiaire désassemblée, instructions simples de montage fournies
- + Les vestiaires asymétriques peuvent également être montés en effet miroir



Réf. commande 80730-00



Réf. commande 80730-20



954

2 parois d'extrémité, réf. 8074-00, 1 rayon supérieur, 1 porte-chapeau avec 10 cintres, 1 grille porte-chaussures, 1 paroi arrière, réf. 8071-02

10

-

8071-03

1410

1 armoire à 10 casiers, réf. 80700-20, 1 rayon supérieur, 1 porte-chapeau avec 10 cintres, 1 grille porte-chaussures, 1 paroi latérale d'extrémité

10

345x190x460

80720-00

2100

1 armoire à 10 casiers, réf. 80700-20, 1 armoire à 5 casiers, réf. 80700-10, 1 rayon supérieur, 1 porte-chapeau avec 15 cintres, 1 grille porte-chaussures

15

345x190x460

80730-00

2840

2 armoires à 5 casiers, réf. 80700-10, 1 armoire à 10 casiers, réf. 80700-20, 2 rayons supérieurs, 2 porte-chapeau à 10 cintres, 2 grilles porte-chaussures

20

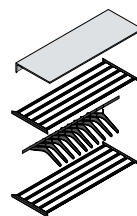
345x190x460

80730-20

Accessoires pour systèmes de vestiaires ouverts

Éléments intermédiaires

Largeur	500	950	1400
Profondeur	480	480	480
	1 rayon supérieur, 1 porte-chapeau avec 5 cintres, 1 grille porte- chaussures pour réf. 80700-00 et 82700-00	1 rayon supérieur, 1 porte-chapeau avec 10 cintres, 1 grille porte-chaussures pour réf. 80710, 80720, 8270-00 et 80730-20	1 rayon supérieur, 1 porte-chapeau avec 15 cintres, 1 grille porte- chaussures pour réf. 80730-00
Réf. commande	8070-01	8071-01	8073-01
Prix			



Parois arrière

Hauteur : 1950



Largeur	500	950	1400
Réf. commande	8070-02	8071-02	8073-02
Prix			

Paroi latérale d'extrémité

Hauteur : 1950 mm
Profondeur : 480 mm



Largeur	20
Réf. commande	8074-00
Prix	



Portes raccourcies

pour fente de boîte aux lettres de la série 80700/82700
(supplément par porte/délai de livraison rallongé possible)

Réf. commande 8000-25

Prix

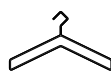


Doubles crochets de vestiaire pour un confort d'utilisation élevé,
avec suspension pour cintres de vêtement intégrée

Cintres de vêtement



Standard
Cintres en bois dur laqué noir
(avec suspension spéciale)



Acier inox
(avec suspension classique)

Réf. commande 8000-061

Réf. commande 8000-063

Prix

Série 8070

Armoires à casiers.



Réf. commande 80700-40



Réf. commande 82700-20

Dimensions et modèles



Hauteur : 1950 Profondeur : 480	Largeur	240	460	680	900	460	900
	Description	avec 5 casiers superposés	avec 5 casiers superposés et 2 casiers contigus = 10 casiers	avec 5 casiers superposés et 3 casiers contigus = 15 casiers	avec 5 casiers superposés et 4 casiers contigus = 20 casiers	avec 5 casiers superposés (double largeur)	avec 5 casiers superposés 2 casiers contigus (double largeur) = 10 casiers
	Dimensions utiles par casier H x L x P	345 x 190 x 460	345 x 190 x 460	345 x 190 x 460	345 x 190 x 460	345 x 410 x 460	345 x 410 x 460
	Réf. commande	80700-10	80700-20	80700-30	80700-40	82700-10	82700-20
	Prix						






→ Couleur de corps et de portes

Nuancier conceptuel → p. 48

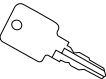
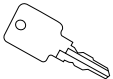
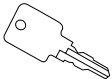

Série 8070

Accessoires pour armoires à casiers.

Serrures à cylindre rotatif et fermeture à pêne rotatif

Prix par serrure	Modèle de base	En option			Fermeture à pêne rotatif
	Serrure à cylindre rotatif	Serrures à cylindre rotatif en noir avec 2 clés			
					
	jusqu'à 1000 fermetures différentes	jusqu'à 6000 fermetures différentes	sur système passe-partout avec certificat de sécurité	sur système passe-partout sans certificat de sécurité	pour cadenas
Réf. commande	8077-30	8077-300	8000-01	8000-001	0003-00
Prix					

Clés et bracelet pour serrures à cylindre rotatif

						
	Clé de rechange pour serrure à cylindre rotatif	Clé de rechange pour système passe-partout		Bracelet en perlon pour clé à cylindre		
	Clé de rechange pour serrure 8077-30/8077-300	avec certificat de sécurité*	sans certificat de sécurité*	avec certificat de sécurité	sans certificat de sécurité	
				Couleur 51 noir , autres couleurs sans supplément, indiquer le n° de couleur correspondant : 51 noir, 52 blanc, 53 rouge, 55 bleu, 61 vert, 67 jaune		
				Indiquer le numéro souhaité !		
Réf. commande	0006-00	0010-11	0006-00	0011-00	0012-00	8501-0551
Prix						

* durée de livraison très prolongée, clés en laiton

+ Serrures SAFE-O-MAT

Sélection → p. 219



Cadenas

pour serrures à pêne rotatif, épaisseur d'étrier env. 6 mm.



Modèle en laiton, 2 clés, jusqu'à 300 fermetures diff.

Serrure de marque en version laiton avec cylindre de précision, 2 clés, jusqu'à 168.000 fermetures diff.

Code numérique BURG serrure à étrier en acier durci, avec combinaison de 4 chiffres

Réf. commande

0002-10

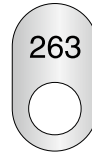
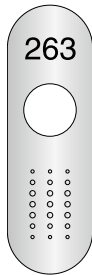
0002-11

00002-14

Prix

Panneaux à code

Veuillez indiquer le code numéroté



Panneau à code au niveau de la serrure, autocollant, approprié pour un montage à faire soi-même, convient uniquement pour les serrures à cylindre

Panneau à code en acier inox autocollant, 30 x 50 x 1,0 mm

avec protection intégrée dans la porte, 123 x 39 x 1,0 mm

sans protection intégrée dans la porte, 68 x 39 x 1,0 mm

Modèle

Plastique

Acier inoxydable

Plastique

Acier inoxydable

Acier inoxydable

Réf. commande

4902-0601

4901-0601

4902-0611

4901-0611

8501-06

Prix

Code de fermeture spécifié par le client

Supplément par serrure

pour serrures à cylindre rotatif (délai de livraison prolongé)

Réf. commande ...-...99

+ supplément à la demande



+ Protection de porte/panneau à code suppl.



Solutions professionnelles et spécifiques



Armoires pour sapeurs-pompiers

Les pros pour les pros

- + Catalogue complet pour toutes les utilisations de pompiers – de la pratique pour la pratique
- + Construction solide en acier à émaillage au four de haute qualité
- + Tous les piétements d'armoire sont zingués de série pour une protection anticorrosion optimale
- + En option, support de casque C+P pliable avec fonction d'aération efficace, sans réglage, adapté à toutes les versions et tailles de fabrication UE communes.
- + Différentes largeurs et modèles de compartiment livrables
- + Toutes les armoires sont combinables entre elles
- + Large sélection d'accessoires axés sur la pratique
- + Au choix à même le sol, à suspension murale, avec piétement ou socle

Armoires collectrices et distributrices de linge

Le donnant-donnant bien conçu

- + Construction solide en acier à émaillage au four de haute qualité
- + Armoires de distribution du linge avec deux tailles différentes de casier
- + Porte centrale pratique de déversement commun et de récupération individuelle
- + Sous-structure au choix avec piétement ou socle
- + Armoires collectrices avec clapet oscillant intégré
- + Crochet de support du filet à linge

Armoires pour ordinateurs portables

Un lieu sécurisé pour les ordinateurs

- + Construction solide en acier à émaillage au four de haute qualité
- + La solution pour un rangement sécurisé et économe en espace de 10 ou 20 ordinateurs portables ou tablettes
- + En option avec un branchement électrique dans chaque casier (positionnement de la fiche toujours à gauche, y compr. câble de raccord à l'armoire)
- + Butée de porte à droite, à solide charnière à l'espagnolette
- + Une serrure à cylindre et 2 clés pour chaque porte.



Armoires à casiers de recharge

Le meuble à casiers de recharge doté de 2 prises par casier

- + Casiers pour le rangement sûr et économe en espace des chargeurs de batterie et autres dispositifs
- + Avec deux raccordements électriques dans chaque casier (prises 230 V)
- + Construction solide en acier à émaillage au four de haute qualité
- + Butée de porte à droite, à solide charnière à l'espagnolette
- + Amortisseur de butée de porte confortable pour une fermeture agréable
- + Toutes les armoires avec socle
- + Tailles utiles de casiers (H x L x P) : 375 x 330 x 465
- + Toutes les armoires sont conformes : Directive basse tension 2014/35/UE, Directive CEM 2014/30/UE, Directive RoHS 2011/65/UE



Armoires à cases et de distribution

Les spécialistes

- + Construction solide en acier à émaillage au four de haute qualité
- + Armoires de distribution à portes raccourcies, p. ex. à fente pour le courrier
- + Armoires à cases de deux tailles de casiers facilement adaptables selon l'utilisation souhaitée
- + Socle d'armoire séduisant noir gris
- + Une serrure à cylindre et 2 clés pour chaque porte



Classic PLUS Largeur de cmpt. 250

La solution économe en espace pour les locaux exigus

- + Construction solide en acier à émaillage au four de haute qualité
- + Modèle à un et deux étages
- + Construction anti-effraction de classe B conforme DIN 4547-2
- + Largeur compartiment : 250 mm
- + Portes renforcées pourvues d'ouïes d'aération et d'un porte-étiquette estampé
- + Pêne rotatif de sécurité pour cadenas
- + Fonds de compartiments sans rebord, facile à nettoyer

Au choix, à même le sol, avec piétement ou socle



Les pros pour les pros

Conception en coopération avec les pompiers pour les pompiers.

Secours – extinction – sauvetage – protection : Vous maîtrisez quotidiennement les défis les plus importants en équipe. Cela requiert un professionnalisme à toute épreuve, et il en va de même des espaces de rangement dans votre caserne.

Nous avons développé pour vous une série d'armoires pour pompiers qui répond en toute flexibilité à tous les besoins individuels, qu'il s'agisse des jeunes sapeurs-pompiers, des pompiers volontaires ou pompiers industriels. Or si tous les modèles ont bien quelque chose en commun, c'est leur extrême robustesse, leur fonctionnalité supérieure, leur respect des directives en vigueur et... leur attrait visuel. Toutes les armoires de pompiers C + P peuvent aisément être combinées entre elles : faites votre choix parmi les différents équipements et les diverses couleurs ; avec nous, votre panel d'armoires privilégié n'est entravé par aucune limite.


Les piétements d'armoires sont tous zingués en série pour une protection anticorrosion optimale.





Entreprise

Nuancier conceptuel



Vestiaires et collectivités

Atelier et usine

Bureau et archives

Séparation des vêtements propres et usagés en toute facilité et flexibilité

Beaucoup de casernes de pompiers doivent être modernisées afin de garantir la séparation, prescrite légalement, des vêtements propres et usagés, et ainsi de prévenir une potentielle propagation de la contamination. Les nouvelles constructions font également partie de ces exigences essentielles, selon la norme DIN 14092 « Bâtiments de lutte contre l'incendie », partie 1 « Base de planification ». Les armoires de pompiers C + P peuvent aisément être combinées entre elles : faites votre choix parmi les différents équipements et les diverses couleurs ; avec nous, votre panel d'armoires privilégié n'est entravé par aucune limite.



Les armoires et vestiaires pour pompiers de C + P assurent que votre équipement de protection individuelle (EPI) mais aussi vos vêtements personnels soient toujours adéquatement et sûrement rangés et garantissent un séchage rapide. Grâce à la combinabilité de tous les modèles, ils peuvent être composés en toute flexibilité de manière à ce que la solution de rangement puisse être adaptée parfaitement aux conditions spécifiques au sein de votre caserne et de votre équipe d'intervention. Également au niveau des couleurs : le classique « rouge feu » est accompagné d'une large palette de différentes couleurs au choix.






Des caractéristiques de produits et accessoires pensés dans les moindres détails




Support de casque pliable, fonction d'aération efficace, sans réglage, adapté à toutes les versions et tailles de fabrication UE communes.




Réglage du niveau socle en série, et en option pour les versions à piétement ou à même le sol



Serrure spéciale à combinaison de chiffres : avec fonction passe-partout et de dissimulation de code pour une conservation plus sûre des objets de valeur et effets personnels.




Tous les piétements et socles d'armoire sont zingués en série, et les pieds d'armoire sont en plastique pour une protection anticorrosion optimale.



Doubles crochets coulissants très résistants, muni d'une suspension à monter sur des cloisons coulissantes ou des cintres munis d'un dispositif antivol



Pour une conservation sûre et la récupération rapide d'accessoires : montant de crochets latéral pour charge élevée et crochets en acier.



Le cintre de séchage spécial prévient les plis de vêtement et accélère le séchage par la circulation optimale de l'air.



Stabilité et robustesse extrêmement élevée grâce à l'acier de qualité supérieure



Casier intégré pour conserver les objets de valeur (porte-monnaie ou smartphone) en toute sûreté.

L'équipe pro de C+P

Facile à combiner.



Maxi



Flexo



Flexo White



Kombi

Toutes les armoires de pompiers existent :



posées à même le sol (aussi en suspension murale en option)



avec piétement 100 mm



avec socle 100 mm

Avantages	Modèle	Maxi	Flexo	Flexo White	Kombi	Praktus	Expert	Youngster
Espace pour tenues	1x complet	●	●	-	●	●	●	●
	2x complet	●	●	-	○	○	○	-
Casque	dans l'armoire	●	●	-	●	-	●	●
	sur l'armoire	●	●	-	●	●	●	●
Casier obj valeur / casier combi	petit casier obj. valeur à part	●	●	-	-	-	-	-
	grand casier obj. valeur à part	-	-	-	●	●	-	-
	casier combi à part (pour casque et emploi privé)	-	-	-	-	-	●	●
zone blanche / casier privé	Compartment privé pour vêtements et objets personnels	●	-	●	-	-	-	-
	Compartment très grand pour vêtements et objets personnels	-	-	-	●	-	-	-

● idéal / caractéristique ○ convient partiellement - ne convient pas / non caractéristique



Praktus



Expert



Youngster

Un rouge classique ? Possible, mais pas nécessairement. C+P a les armoires et vestiaires pour pompiers qui vous conviennent parmi tous les modèles et accessoires ainsi que la palette des couleurs. Votre caserne se caractérisera donc non seulement sur le plan de l'ordre et de la fonctionnalité mais aussi par l'agrément esthétique.

Couleurs de corps



Gris clair
RAL 7035

Gris anthracite
RAL 7016

Rouge feu
RAL 3000

Couleur de façade



Gris clair
RAL 7035

Gris anthracite
RAL 7016

Rouge feu
RAL 3000

Aluminium blanc
RAL 9006

Bleu clair
RAL 5012

Vert clown
RDS 1108060

Orange pur
RAL 2004

Vous ne trouvez pas encore la configuration de votre choix ?

Il manque votre couleur préférée ? Il suffit de nous en parler.
La team C+P recevra votre message avec joie :

objektvertrieb@cp.de

Armoires collectrices et distributrices de linge

- + **Filets à linge** en 100% polyester, avec 4 boucles de suspension, unité d'emballage : 5 unités



Modèle	Blanc
+ réf. commande	+ 48270-7015
+ supplément	

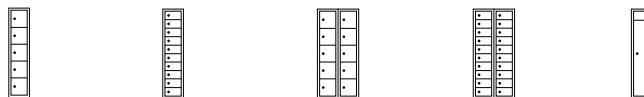



Réf. commande 48060-205

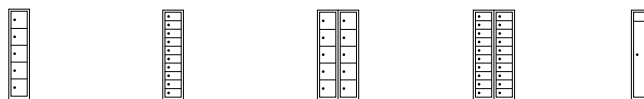



Réf. commande 48170-210

Dimensions et modèles



avec piètement						
Largeur		420	420	810	810	420
Hauteur armoire : 1850	Portes	5	10	10	20	1
Profondeur armoire : 500	Dimensions utiles H x L x P	par porte 269 x 251 x 475	par porte 126 x 251 x 475	par porte 269 x 295 x 475	par porte 126 x 295 x 475	par clapet oscillant 282 x 270 x 475
Hauteur pieds : 150	Description	Armoires distributrices de linge à porte centrale, dans lesquelles tous les casiers superposés peuvent être ouverts à la fois (p. ex. pour les remplir de linge). Casiers et portes centrales à serrure à cylindre et 2 clés				Armoires collectrices de linge clapet oscillant en haut de la porte à battants, qui est équipée d'une serrure à cylindre et 2 clés. Crochet de support du filet à linge à l'intérieur
 Portes en acier	Réf. commande	48060-105	48060-110	48060-205	48060-210	48070-210
	Prix					



avec socle						
Largeur		420	420	810	810	420
Hauteur armoire : 1800	Portes	5	10	10	20	1
Profondeur armoire : 500	Dimensions utiles H x L x P	par porte 269 x 251 x 475	par porte 126 x 251 x 475	par porte 269 x 295 x 475	par porte 126 x 295 x 475	par clapet oscillant 282 x 270 x 475
Hauteur socle : 100	Description	voir plus haut				voir plus haut
 Portes en acier	Réf. commande	48160-105	48160-110	48160-205	48160-210	48170-210
	Prix					

- **Couleur de corps et de portes**

Nuancier conceptuel → p. 48

Armoires pour ordinateur portable

Les caractéristiques des armoires pour ordinateurs portables :

- + La solution pour un rangement sécurisé et économe en espace de 10 ou 20 ordinateurs portables ou tablettes
- + En option avec un branchement électrique dans chaque casier (positionnement de la fiche toujours à gauche, y compr. câble de raccord à l'armoire)
- + Construction solide en acier à émaillage au four de haute qualité
- + Sous-structure au choix avec piètement ou socle
- + Butée de porte à droite, à solide charnière à l'espagnolette
- + Une serrure à cylindre et 2 clés pour chaque porte
- + Amortisseur de butée de porte confortable pour une fermeture agréable



Électrification de chaque casier en option contre supplément

Réf. commande 48010-1210 + 4800-1210 (électrification)



Dimensions et modèles

Dimensions utiles par porte :
148 x 330 x 478 mm (H x L x P)



avec piètement		420	810
Hauteur armoire : 1850	Largeur	420	810
Profondeur armoire : 500	Compartiments	1x 400	2x 400
Hauteur pieds : 150	Casiers	10	20
	Réf. commande	48010-1210	48010-2210
	Prix		

Portes en acier

Dimensions utiles par porte :
148 x 330 x 478 mm (H x L x P)



avec socle		420	810
Hauteur armoire : 1800	Largeur	420	810
Profondeur armoire : 500	Compartiments	1x 400	2x 400
Hauteur socle : 100	Casiers	10	20
	Réf. commande	48020-1210	48020-2210
	Prix		

Portes en acier

+ Électrification de tous les casiers
Par casier, 1x fiche Schuko 230 V
(en cas de prise utilisée en dehors de l'Allemagne, indiquez le code du pays (p. ex. FR/France) et demandez le prix)

+ réf. commande	+ 4800-1210	+ 4800-2210
+ supplément		

→ Couleur de corps et de portes

Nuancier conceptuel → p. 48

Armoires à casiers de recharge



Réf. commande 48020-1204EB



Réf. commande 48020-220404EB
+ 8x4800-7871 (serrures à code PIN)

Dimensions et modèles

avec serrure à cylindre (2 clés)

Dimensions utiles par porte :

375 x 330 x 465 (H x L x P)



avec socle

Hauteur armoire : 1800

Profondeur armoire : 500

Compartiments	1x400	2x400
Largeur armoire	420	810
Réf. commande	48020-1204EB	48020-220404EB
Prix		


+ Code PIN serrure WF 1904, noir



Nbre de fermetures	999.999
Couleur	schwarz
Réf. commande	4800-7871
Prix	
Clé principale	
Réf. commande	08500-789
Prix	

→ Couleur de corps et de portes

Nuancier conceptuel → p. 48



Entreprise

Nuancier conceptuel

Vestiaires et collectivités



ESPACE DE RANGEMENT

Chacun des casiers fournit suffisamment de place pour chaque utilisateur. L'acier est un matériau lisse et facile à nettoyer.



ÉLECTRIFICATION

Chaque casier comporte deux fiches de 230 V qui peuvent également servir pour recharger des appareils de toutes sortes avec un câble usuel. Toutes les armoires sont conformes : Directive basse tension 2014/35/UE, Directive CEM 2014/30/UE, Directive RoHS 2011/65/UE



PROTECTION ANTIVOL

Chaque casier est équipé en série d'une serrure à cylindre et deux clés. Beaucoup d'autres systèmes de fermeture sont livrables, tels que la serrure à code PIN, la serrure à combinaison mécanique, la fermeture à pêne rotatif de sécurité pour cadenas et bien d'autres encore.

Atelier et usine

Bureau et archives

Armoires à cases et de distribution



Réf. commande 80700-203

Dimensions et modèles

Chaque casier avec serrure à cylindre et 2 clés, socle de la couleur du corps



avec socle

Hauteur : 1950
Largeur : 460
Profondeur : 200

Casiers

Dimensions utiles
H x L x P

Réf. commande

Prix

30

98 x 190 x 180

80700-201

20

158 x 190 x 180

80700-203



Chaque casier avec serrure à cylindre et 2 clés



suspension murale

Hauteur : 770
Largeur : 460
Profondeur : 200

Casiers

Dimensions utiles
H x L x P

Réf. commande

Prix

12

98 x 190 x 180

80700-231

8

158 x 190 x 180

80700-233



Chaque casier avec serrure à cylindre et 2 clés



suspension murale

Hauteur : 1130
Largeur : 460
Profondeur : 200

Casiers

Dimensions utiles
H x L x P

Réf. commande

Prix

18

98 x 190 x 180

80700-221

12

158 x 190 x 180

80700-223



Panneaux à code en option → p. 157

Toutes les armoires à petits casiers (également avec socle) sont prévues pour la suspension murale en raison de leur profondeur. Le client est prié de prévoir du matériel de vissage approprié pour chaque type de mur.



Réf. commande 80700-231

→ Couleur de corps et de portes

Nuancier conceptuel → p. 48



Réf. commande 8170-311



Réf. commande 8170-111

Toutes les armoires distributrices dotées d'orifices d'aération sur la paroi arrière et d'une cale murale de 10 mm (prof. pure de corps env. 480 mm)

Dimensions et modèles

Armoires distributrices avec 1, 2 ou 3x11 cases, portes raccourcies (p. ex. avec fente de courrier) avec porte-étiquette en plastique et serrure à cylindre avec 2 clés, armoires sur socle noir gris



Hauteur : 1950
Profondeur 490



Largeur	320	620	920
Casiers	11	22	33
Dimensions utiles H x L x P	à porte fermée : 23 x 250 x 460, à porte ouverte : 150 x 230 x 460		
Réf. commande	8170-111	8170-211	8170-311
Prix			

Classic PLUS Largeur de compartiment 250

La solution économe en espace.

Armoires à un niveau :

À l'intérieur de chaque compartiment
1 tablette fermement soudée, dont
une tringle de penderie stable avec
3 crochets doubles coulissants
antitorsion

Armoires à deux niveaux :

À l'intérieur de chaque casier
1 tringle de penderie stable avec
3 crochets doubles coulissants
antitorsion



Réf. commande
080000-19



Réf. commande 080000-29

Dimensions et modèles

un niveau,

avec pêne rotatif de sécurité

Dimensions utiles par porte :

1749 x 190 x 477 (H x L x P)



à même le sol

Hauteur armoire : 1850
Profondeur armoire : 500

Compartiments	1x250	2x250	3x250	4x250
Largeur armoire	250	500	750	1000
Réf. commande	080000-19	080000-29	080000-39	080000-49
Prix				

avec piètement

Hauteur armoire : 1950
Profondeur armoire : 500
Hauteur pieds : 100

Compartiments	1x250	2x250	3x250	4x250
Largeur armoire	250	500	750	1000
Réf. commande	080010-19	080010-29	080010-39	080010-49
Prix				

avec socle

Hauteur armoire : 1950
Profondeur armoire : 500
Hauteur socle : 100

Compartiments	1x250	2x250	3x250	4x250
Largeur armoire	250	500	750	1000
Réf. commande	080020-19	080020-29	080020-39	080020-49
Prix				

→ Couleur de corps et de portes

Nuancier conceptuel → p. 48



Réf. commande 080310-29



Réf. commande 080310-39



Réf. commande 080320-39

deux niveaux,

avec pêne rotatif de sécurité

Dimensions utiles par porte :

854x190x477 (HxLxP)


à même le sol

1x250

250

Hauteur armoire : 1850

Profondeur armoire : 500

080300-19

2x250

500

080300-29

3x250

750

080300-39

4x250

1000

080300-49

avec piètement

1x250

250

Hauteur armoire : 1950

Profondeur armoire : 500

Hauteur pieds : 100

080310-19

2x250

500

080310-29

3x250

750

080310-39

4x250

1000

080310-49

avec socle

1x250

250

Hauteur armoire : 1950

Profondeur armoire : 500

Hauteur pieds : 100

080320-19

2x250

500

080320-29

3x250

750

080320-39

4x250

1000

080320-49

(+) Accessoires (en option)

Serrures → p. 159

C + P Möbelsysteme GmbH & Co. KG

Boxbachstr. 1
35236 Breidenbach | Allemagne

T +49 6465 919-347
ventes@cp.de
www.cp.de

Suivez-nous sur les réseaux sociaux :

C + P Möbelsysteme GmbH & Co. KG
[cp_derstahlschrank](#)



Valable à partir du 01.10.2023